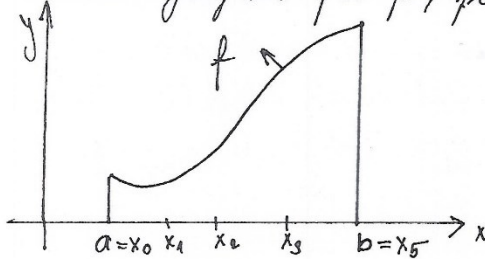


Riemannův určitý integrál.

(1)

Uvažujme nejjprve spojitou neafornou fci: $y = f(x)$ definovanou na uzavřeném intervalu $\langle a, b \rangle$.

Mějme tento úkol: Určeme obsah P rovinného obrazu omezeného grafem fce f , přímkami $x=a$, $x=b$ a osou x .



Určujeme obsah
bruslicového lichoběžníka
 $\{[x, y] \in \mathbb{R}^2; x \in \langle a, b \rangle, 0 \leq y \leq f(x)\}$

Rozdělíme interval $\langle a, b \rangle$ dělicími body $x_i, i=1, 2, \dots, m$
tak, že $a = x_0 < x_1 < x_2 < \dots < x_{m-1} < x_m = b$ (1)

Def. Každou posloupnost tvaru (1) nazveme dělením D_n intervalu $\langle a, b \rangle$.

x_i jsou dělicí body, $\langle x_{i-1}, x_i \rangle$ je i -tý dělicí interval,
 $\Delta x_i = x_i - x_{i-1}$ je délka ~~delky~~ dělicího intervalu,
 $\sigma(D_n)$ je norma dělení a je to délka největšího
dělicího intervalu dělení D_n .

Dělení intervalu $\langle a, b \rangle$ je možné volit různými způsoby, existuje tedy nekonečně mnoho dělení intervalu $\langle a, b \rangle$.

Průzkoumejme, že $\{D_n\}_{n=1}^{\infty}$ je nějaká posloupnost dělení intervalu.

Def. Řekneme, že posloupnost dělení $\{D_n\}_{n=1}^{\infty}$ je normální,
když pro normy dělení platí
 $\lim_{n \rightarrow \infty} \sigma(D_n) = 0$.

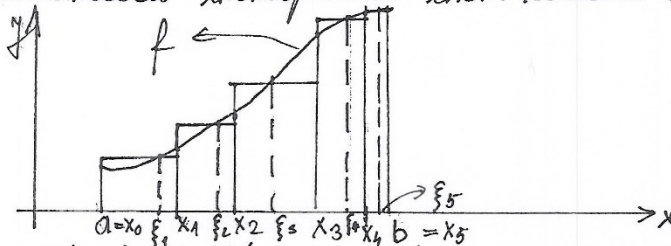
Vyberme v každém dělicím intervalu libovolný bod ξ_i ,
tedy $\xi_i \in \langle x_{i-1}, x_i \rangle$.

Ubrojíme součet

$$T_m = f(\xi_1) \Delta x_1 + f(\xi_2) \Delta x_2 + \dots + f(\xi_n) \Delta x_n = \sum_{i=1}^n f(\xi_i) \Delta x_i.$$

To je tzv. integrální součet.

geometrická interpretace int. součtu T_m :



Součet T_m je číslo, které je rovno součtu obsahů obdélníků o stranách $f(\xi_i)$ a Δx_i .

T_m je obsah „stupňovitého“ mnohoúhelníka.

Je krajně, že čím bude bodů x_i více (tj. $n \rightarrow \infty$) a přitom norma $\delta(D_m) \rightarrow 0$, tím lépe (přesněji) bude součet T_m aproximovat obsah zadaného obrazce.

Poznámka: Vyšší uvedené úvahy lze provést i v tom případě, že fce f není spojitá, ale je omezená a definována na uzavřeném intervalu $\langle a, b \rangle$ a také v tom případě, kdy fce f nabývá na $\langle a, b \rangle$ jak kladných tak i záporných hodnot.

Limitujeme-li int. součet T_m pro $n \rightarrow \infty$ a $\delta(D_m) \rightarrow 0$, pak „stupňovitý“ mnohoúhelník se „blíží“ křivocírnému lichoběžníku a limita integrálního součtu definuje obsah P tohoto křivocírného lichoběžníka.

(určitěho integrálu)

Def Necht' fce f je omezená na uzavřeném intervalu $\langle a, b \rangle$. Jestliže posloupnost $\{T_m\}_{m=1}^{\infty}$ integrálních součtů příslušná k libovolnému normálnímu poslaw-
fnosti dělení intervalu $\langle a, b \rangle$ je konvergentní,

a to vždy k téže limitě $\lim_{n \rightarrow \infty} \sigma_n$ množině na volbě
 dělicích bodů x_i a bodů ξ_i , jak tuto limitu nazýváme
 Riemannovým určitým integrálem funkce f od a
 do b a píšeme

$$\lim_{n \rightarrow \infty} \sigma_n = \int_a^b f(x) dx.$$

Číslo a se nazývá dolní a číslo b horní mez
 určitého integrálu, interval $\langle a, b \rangle$ je integrační
 obor.

Poznámky: - Znak \int má původ (přijomlat) znak Σ .

- Existuje-li $\int_a^b f(x) dx$, pak se fce f nazývá integra-
 vatelna (integrabilní, integrace schopná) na inter-
 valu $\langle a, b \rangle$ podle Riemanna. Píšeme také že
 má Riemannův integrál, někdy píšeme $R\text{-}\int_a^b f(x) dx$.
- Je příp. že označíme-li integrační proměnnou
 jiným písmenem (t, s, \dots) neovlivní tato změna
 existenci či hodnotu určitého integrálu.

$$\text{Je tedy } \int_a^b f(x) dx = \int_a^b f(t) dt = \int_a^b f(s) ds$$

geometrická interpretace určitého integrálu.

Je-li $f(x) \geq 0$ na $\langle a, b \rangle$, pak $\int_a^b f(x) dx$ je obsah
 rovinného obrazce omezeného grafem fce f (křivkou
 $y = f(x)$), přímkami $x = a$, $x = b$ a osou x .

Tedy $\int_a^b f(x) dx$ je roven obsahu P křivnicového
 lichoběžníka: $\{[x, y] \in \mathbb{R}^2; x \in \langle a, b \rangle, 0 \leq y \leq f(x)\}$.

$$\text{Píšeme: } P = \int_a^b f(x) dx.$$

Kdy má fce R-integrál? (4)

Přítá Je-li fce omezená a spojitá na $\langle a, b \rangle$ rúnde, ať na konečný počet bodů, pak má na $\langle a, b \rangle$ R-integrál.

Důsledek: Je-li fce spojitá na uzavřeném intervalu, pak má na tomto intervalu R-integrál.

Důsledek: Elementární fce mají na zúrclem $\langle a, b \rangle \subset D(f)$ R-integrál. (Důvod - el fce jsou spojité na svém $D(f)$)

Uvídome si!

! Neurčitý integrál $\int f(x) dx$ je množina primitivních fce' $F(x) + c$, pro něž platí $F'(x) = f(x)$. %
! Určitý integrál $\int_a^b f(x) dx$, pokud existuje, je číslo $\in \mathbb{R}$.

U definici R-integrálu jsme předpokládali, že $a < b$.
Můžeme se však setkat i s úlohami, kde $b < a$ nebo $b = a$. Protože integrální součty mají smysl i u tomto případě, rozšíříme definici R-integrálu následovně:

Definice Necht' $a = b$, f je libovolná fce. Potom

$$\int_a^a f(x) dx = 0.$$

Necht' $a > b$ a integrál $\int_b^a f(x) dx$ existuje.

$$\text{Potom } \int_a^b f(x) dx = - \int_b^a f(x) dx.$$

Poznámka: - Je-li $\int_a^b f(x) dx = \int_b^a f(x) dx$, pak $\int_a^b f(x) dx = 0$.

- Důležité - li u integrálu změříme, změni' integrál znaménko.

Vlastnosti určitého integrálu.

Uvědomte si Mecht' fce f, g, h, k mají \mathcal{R} -integrál na $\langle a, b \rangle$
a mecht' $f(x) \leq h(x), k(x) \geq 0$ na $\langle a, b \rangle$.

Potom:

1. Funkce $f \pm g$ má \mathcal{R} -integrál na $\langle a, b \rangle$ a platí'
- $$\int_a^b [f(x) \pm g(x)] dx = \int_a^b f(x) dx \pm \int_a^b g(x) dx$$

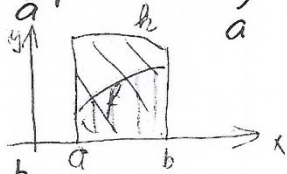
(Integrál ke součtu se rovná součtu integrálů)

2. Fce $c \cdot f$ má \mathcal{R} -integrál na $\langle a, b \rangle$ pro $\forall c \in \mathbb{R}$
a platí'
- $$\int_a^b c \cdot f(x) dx = c \cdot \int_a^b f(x) dx$$

(Konstantu lze vyčlenit před integrací rovnob.)
(1 a 2 je tzv. linearita integrálu)

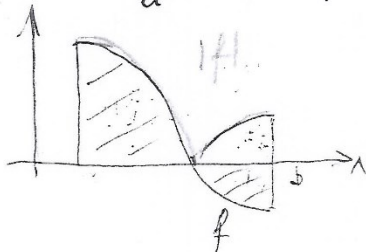
3. Fce $f \cdot g$ má \mathcal{R} -integrál na $\langle a, b \rangle$
uvědomte si se metodou per partes nebo substitucí

4. $\int_a^b f(x) dx \leq \int_a^b h(x) dx$ (monotonie integrálu)



5. $\int_a^b k(x) dx \geq 0$ (nezápornost integrálu)

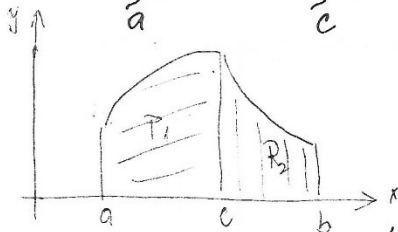
6. Fce $|f|$ má \mathcal{R} -integrál na $\langle a, b \rangle$ a platí'
- $$\left| \int_a^b f(x) dx \right| \leq \int_a^b |f(x)| dx$$



uvědomte si

$$7. \int_a^b f(x) dx = \int_a^c f(x) dx + \int_c^b f(x) dx, \quad c \in (a, b)$$

(aditivita integrálu)



$$8. \int_a^a f(x) dx = 0 \qquad \int_a^b 0 \cdot dx = 0$$

$$9. \int_a^b f(x) dx = - \int_b^a f(x) dx$$

(Vyměníme-li v integrálu meze, změni' integrál znaménko.)

Poznámky:

- Vlastnosti 1-3 jsme uvedli již u neurčitých integrálů; vlastnosti 1-3 mají totiž neurčité i určité integrály.

- Vzhledem k tomu, že určité integrály jsou čísla, můžeme hovořit o monotonii integrálů, nezápornosti apod.

- Vztrem' 7 kústalva' pravidlym pro libovolnou polohu bodů a, b, c , pokud leží v intervalu, na němž je f integrovatelná.

Maří. leží-li b mezi a, c , pak $\int_a^c = \int_a^b + \int_b^c$. Odtud

$$\int_a^b = \int_a^c - \int_b^c = \int_a^c + \int_c^b$$

- Je-li f sudá na $\langle -a, a \rangle$, tj. platí $f(-x) = f(x)$ pro $\forall x \in \langle -a, a \rangle$, pak $\int_{-a}^a f(x) dx = 2 \int_0^a f(x) dx$.

Je-li f lichá na $\langle -a, a \rangle$, tj. platí $f(-x) = -f(x)$ pro $\forall x \in \langle -a, a \rangle$, pak $\int_{-a}^a f(x) dx = 0$.

Výpočet určitých integrálů

Věta Leibniz - Newtonova formule (základní věta integrálního počtu)

Je-li F libovolná primitivní fce k fci f spojité na $\langle a, b \rangle$, $a < b$ pak platí:

$$\int_a^b f(x) dx = F(b) - F(a)$$

Hodnotu určitého integrálu spočítáme tedy takto: Určíme primitivní fci F k fci f , dosadíme do ní za x nejprve horní mez b , potom dolní mez a a obě hodnoty $F(b)$ a $F(a)$ od sebe odečteme.

Výpočet se zpravidla zapisuje takto:

$$\int_a^b f(x) dx = [F(x)]_a^b = F(b) - F(a)$$

Pokud neumíme určit primitivní fci přímo, můžeme užit metodu per partes nebo substituční metodu.

Věta Metoda per partes pro určité integrály

Necht' fce $u(x)$ a $v(x)$ mají na $\langle a, b \rangle$ spojité derivace $u'(x)$ a $v'(x)$. Potom platí:

$$\int_a^b u(x) \cdot v'(x) dx = [u(x) \cdot v(x)]_a^b - \int_a^b u'(x) \cdot v(x) dx$$

Věta Substituční metoda pro určité integrály

Necht' 1) fce $\varphi(t)$ a $\varphi'(t)$ jsou spojité na $\langle \alpha, \beta \rangle$,

2) fce f je spojita pro všechny hodnoty, kterých fce $x = \varphi(t)$ nabývá na $\langle \alpha, \beta \rangle$,

3) $a = \varphi(\alpha)$, $b = \varphi(\beta)$.

Pak platí:

$$\int_a^b f(x) dx = \int_{\varphi(\alpha)}^{\varphi(\beta)} f[\varphi(t)] \cdot \varphi'(t) dt$$

Aplikace integrálního počtu.

(8)

Určitý integrál je důležitým nástrojem & technickým výpočtem. Ostatně, & tímto účelem byl konstruován. Určitý integrál využíváme při řešení úloh v geometrii a také při výpočtech ve fyzice, např. při určování souřadnic těžiště, při výpočtu statických momentů atd., a také nachází uplatnění ve statistice.

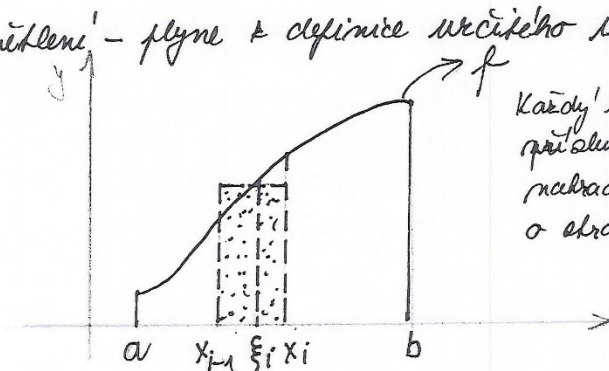
geometrické aplikace určitého integrálu.

1. Obsah rovinného obrazce.

Je-li fce f spojitá a nezáporná na $\langle a, b \rangle$, pak obsah P rovinného obrazce omezeného grafem fce (křivkou) $y=f(x)$, přímkami $x=a$, $x=b$ a osou x je dán vzorcem

$$P = \int_a^b f(x) dx$$

Vysvětlení - plyne z definice určitého integrálu.



Každý křivový lichoběžník patřící intervalu Δx_i nahradíme obdélníkem o stranách $f(\xi_i)$ a Δx_i .

zvolíme dělení $\langle a, b \rangle$: $a = x_0 < x_1 < \dots < x_{i-1} < x_i < \dots < x_n = b$.

v každém $\langle x_{i-1}, x_i \rangle$ zvolíme lib. bod ξ_i a určíme prv. element obsahu $dP = f(\xi_i) \cdot \Delta x_i$

Utvoríme součet obsahů všech těchto obdélníků


$$P_1 = \sum_{i=1}^n f(\xi_i) \Delta x_i$$

P_1 je obsah skrytého lichoběžníka ($P_1 \doteq P$)
 Protože f a g jsou spojité na $\langle a, b \rangle$ existují limity
 součtu P_n pro $n \rightarrow \infty$ a $\delta(D) \rightarrow 0$ a rovná se
 určitému integrálu, který určuje obsah P .

Poznámky: k obsahům

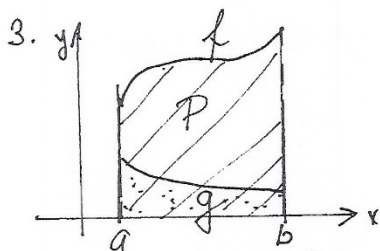
1. Mění-li se f na $\langle a, b \rangle$ znaménko, je obsah P rovinného obrazce

$$P = \int_a^b |f(x)| dx$$

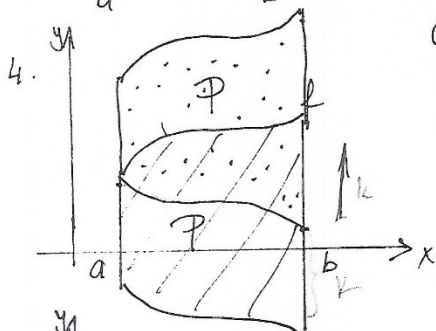


2. Je-li $f(x) \leq 0$ na $\langle a, b \rangle$ je

$$P = \left| \int_a^b f(x) dx \right| \text{ nebo } P = - \int_a^b f(x) dx = \int_b^a f(x) dx$$



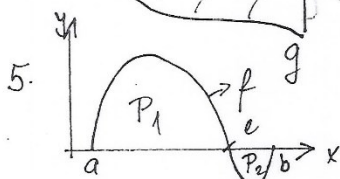
$$P = \int_a^b f(x) dx - \int_a^b g(x) dx = \int_a^b [f(x) - g(x)] dx$$



Pozumeme obrazec o hodnotu $k > 0$
 tak, aby byl celý obrazec nad osou x .

Potom

$$P = \int_a^b (f(x) + k) dx - \int_a^b (g(x) + k) dx = \int_a^b (f(x) + k - g(x) - k) dx = \int_a^b [f(x) - g(x)] dx$$



$$P = \int_a^c f(x) dx - \int_c^b f(x) dx \text{ nebo } P = \int_a^c f(x) dx + \left| \int_c^b f(x) dx \right|$$

6. Rozlišíme mezi hodnotou určitého integrálu a jeho geom. aplikací.

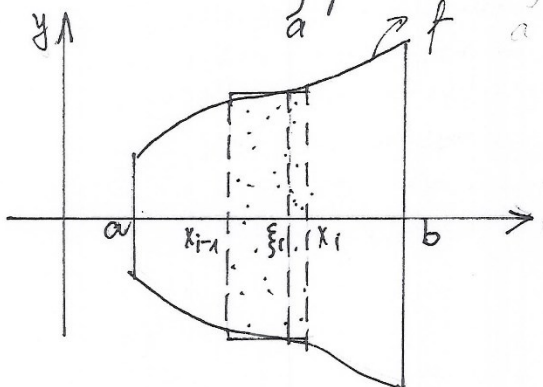
Hodnota určitého integrálu $\int_a^b f(x) dx$ obecně nerychuje obsah rovinného obrazce $\int_a^b f(x) dx$ (přesněji řečeno, když $f(x) \geq 0$)
 nerychuje ho $\forall x \in \langle a, b \rangle$

2. Objem rotačního tělesa.

(10)

Říká se-li f spojitá a nekápná na $\langle a, b \rangle$, pak objem V rotačního tělesa vzniklého rotací rovinného obrazce omezeného křivkou $y = f(x)$ a přímkami $x = a$, $x = b$ a $y = 0$ kolem osy x je dán vzorcem

$$V = \pi \int_a^b f^2(x) dx = \pi \int_a^b y^2 dx$$



Každou část rotačního tělesa mezi rovinami x_{i-1} a x_i nahradíme rotačním válcem o poloměru podstavy $f(\xi_i)$ a výšce Δx_i .

Upřesnění: zvolíme dělení $a = x_0 < x_1 < \dots < x_{i-1} < x_i < \dots < x_n = b$, libovolný bod $\xi_i \in \langle x_{i-1}, x_i \rangle$.

Element objemu $dV = \pi \cdot f^2(\xi_i) \Delta x_i$ - objem válce $(V = \pi r^2 h)$ o poloměru podstavy $f(\xi_i)$ a výšce Δx_i .

Ukážeme součet objemů všech válců

$$V_1 = \sum_{i=1}^n \pi f^2(\xi_i) \Delta x_i$$

V_1 je objem „stupňovitého“ tělesa, $V_1 \approx V$.

Limitním přechodem pro $n \rightarrow \infty$ při $\sigma(D) \rightarrow 0$ obdržíme určitý integrál, který udává objem V .

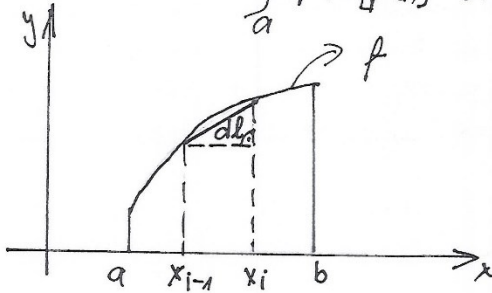
B. Délka rovinné křivky.

11

Veřejná Délka l oblouku grafu spojité a hladké fce

$y = f(x)$ na $\langle a, b \rangle$ je dána vzorcem

$$l = \int_a^b \sqrt{1 + [f'(x)]^2} dx$$



Část oblouku přibližnou intervalu Δx_i nahradíme lamirovan dl (přijmou pravouhelného trojúhelníka).

$$l = \int_a^b \sqrt{1 + y'^2} dx$$

Vysvětlení: Zvolíme dělení $a = x_0 < x_1 < \dots < x_{i-1} < x_i < \dots < x_n = b$.

Element délky $dl = \sqrt{(x_i - x_{i-1})^2 + (f(x_i) - f(x_{i-1}))^2}$

Máme Lagrangeovu větu $f(x_i) - f(x_{i-1}) = f'(\xi_i) (x_i - x_{i-1})$,

potom $dl = \sqrt{1 + [f'(\xi_i)]^2} \cdot \Delta x_i$

Uhráme součet všech úseček

$$l_1 = \sum_{i=1}^n \sqrt{1 + [f'(\xi_i)]^2} \Delta x_i$$

l_1 je délka lomene čáry, $l_1 \approx l$

Limitním přechodem pro $n \rightarrow \infty$ při $\sigma(D) \rightarrow 0$ obdržíme určitý integrál, který udává délku l grafu fce.

4. Obsah rotační plochy (obal pláště rotačního tělesa)

Veřejná Obsah rotační plochy, která vznikne rotací spojité, hladké a nezáporné fce na $\langle a, b \rangle$ kolem osy x je dána vzorcem

$$S = 2\pi \int_a^b f(x) \sqrt{1 + [f'(x)]^2} dx = 2\pi \int_a^b y \sqrt{1 + y'^2} dx$$

Poznámka: Hladká fce má v každém bodě derivaci.