

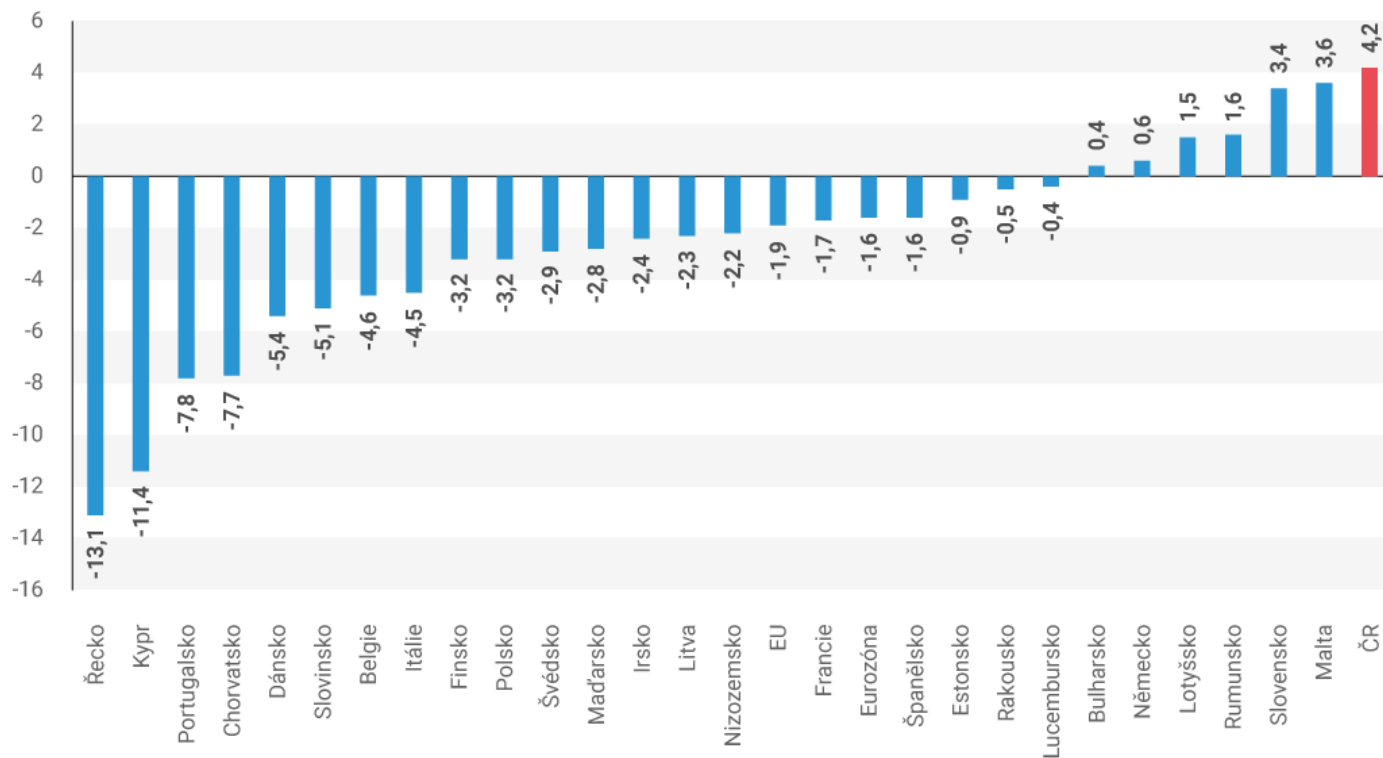
VEŘEJNÉ FINANCE

LS 2022

Richard Šmilňák

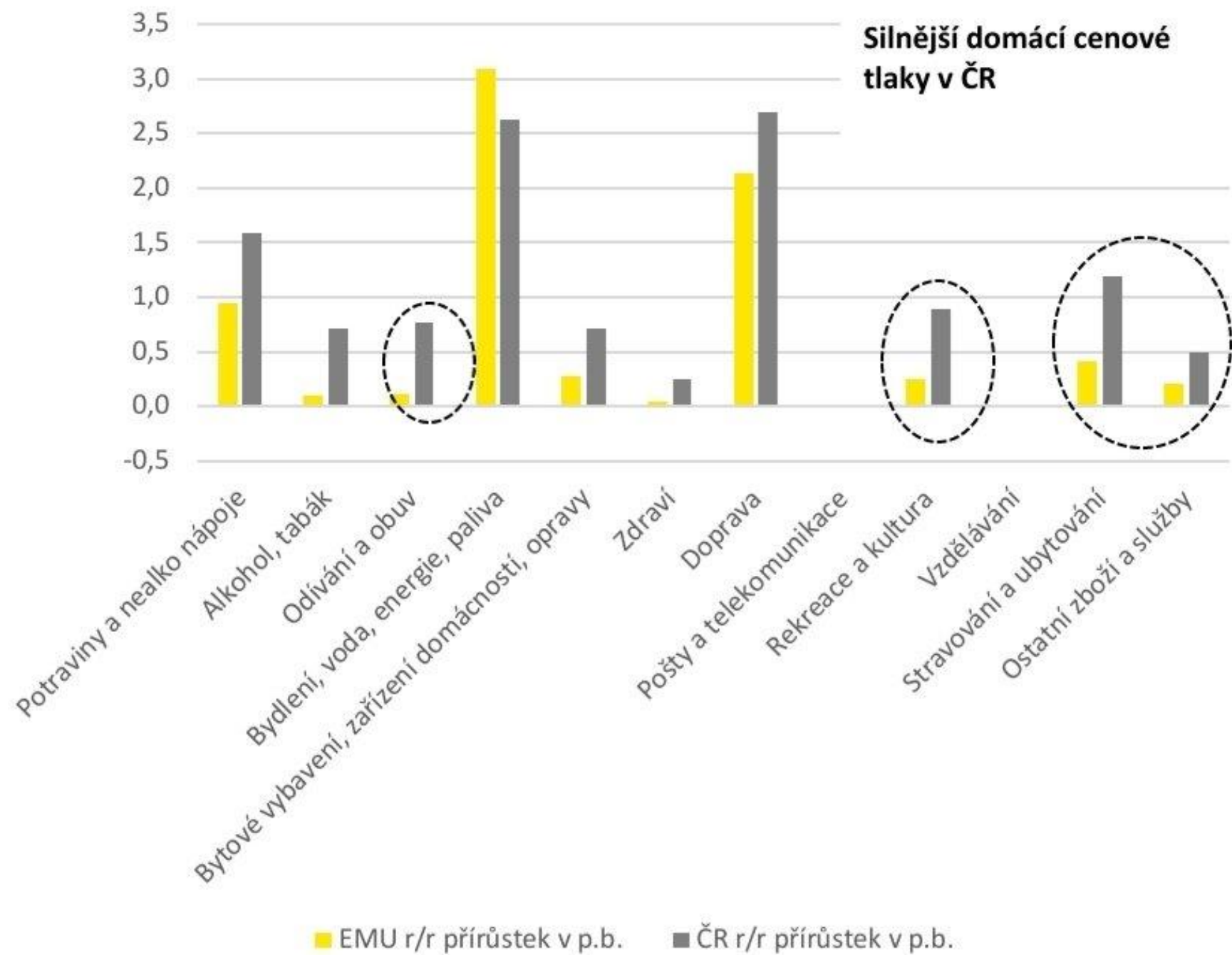
Změna zadlužení veřejných financí mezi rokem 2021 a 2020

v procentních bodech HDP



World	Europe	America	Asia	Africa	Australia	Major						
		GDP	GDP YoY	GDP QoQ	Interest rate	Inflation rate	Jobless rate	Gov. Budget	Debt/GDP	Current Account	Currency	Population
Turkey		720	9.10%	1.50%	14.00%	61.14%	10.70%	-2.70%	42.00%	-1.70	8.62	83.61
Moldova		12	18.90%	6.00%	12.50%	22.20%	2.60%	-8.00%	32.10%	-6.70	17.97	2.61
Russia		1484	5.00%	-0.80%	17.00%	16.70%	4.10%	0.80%	17.80%	6.80	64.35	146.20
Belarus		60	5.81%		12.00%	15.90%	0.20%	-0.30%	37.30%	-0.40	2.57	9.35
Lithuania		56	5.00%	1.10%	0.00%	15.70%	9.70%	-1.00%	44.30%	8.30	1.11	2.79
Estonia		31	8.60%	1.80%	0.00%	15.20%	5.20%	-2.40%	18.10%	-0.60	1.11	1.33
Ukraine		156	6.10%	1.90%	10.00%	13.70%	10.60%	-3.40%	48.90%	4.30	27.25	44.13
Czech Republic		245	3.60%	0.80%	5.00%	12.70%	3.40%	-6.10%	41.90%	3.60	21.77	10.70
Bulgaria		69	4.66%	1.00%	0.00%	12.40%	4.80%	-4.10%	22.70%	-0.70	1.81	6.95
Latvia		34	3.50%	-0.10%	0.00%	11.50%	6.60%	-7.30%	44.80%	3.00	1.11	1.91
Poland		594	7.30%	1.70%	4.50%	11.00%	5.40%	-7.00%	53.80%	3.60	3.89	37.96
Slovakia		105	1.40%	0.30%	0.00%	10.40%	6.70%	-6.20%	63.10%	-0.40	1.11	5.46
Bosnia and Herzego		20	7.50%	1.70%	3.07%	10.20%	30.92%	-5.30%	24.60%	-3.10	1.77	3.28
Romania		249	2.40%	-0.10%	3.00%	10.15%	5.70%	-9.20%	48.80%	-5.10	4.18	19.33
Kosovo		8	6.36%			10.00%	25.80%	-9.90%	23.34%	-7.20	462.80	1.78
Spain		1281	5.50%	2.20%	0.00%	9.80%	13.33%	-6.80%	118.40%	0.70	1.11	47.33
Netherlands		914	6.50%	1.00%	0.00%	9.70%	3.30%	-4.30%	52.10%	7.80	1.11	17.41
Montenegro		5	8.20%			9.70%	23.02%	-10.10%	103.28%	-25.90	1.11	0.62
Serbia		53	7.00%	1.70%	1.50%	9.10%	9.80%	-8.40%	56.50%	-4.30	105.49	6.93
Greece		189	7.70%	0.40%	0.00%	8.90%	12.80%	-5.00%	193.30%	-6.70	1.11	10.72
Macedonia		12	2.30%	3.90%	1.50%	8.80%	15.20%	-5.40%	51.80%	-3.50	51.93	2.08
Hungary		155	7.10%	2.00%	5.40%	8.50%	3.80%	-6.80%	76.80%	0.00	302.98	9.77
Belgium		515	5.60%	0.50%	0.00%	8.31%	5.60%	-5.50%	108.20%	-0.20	1.11	11.52
Euro Area		13011	4.60%	0.30%	0.00%	7.40%	6.80%	-5.10%	95.60%	3.00	1.11	342.41
Germany		3846	1.80%	-0.30%	0.00%	7.30%	5.00%	-4.30%	69.30%	7.00	1.11	83.17

Silnější domácí cenové tlaky v ČR



- Komu stát vloni pomohl? Kdo dnes inflací trpí?

Výstřižky, aktuální dění

- Výroční [zpráva](#) NKÚ
- *V rámci programu Antivirus bylo v roce 2021 vyplaceno **25,8 mld. Kč**, v roce 2020 **23,7 mld. Kč**. V roce 2021 byl vyplacen kompenzační bonus ve výši **19,2 mld. Kč**, v roce 2020 ve výši **24,4 mld. Kč**.*
- ČR i v roce 2021 nadále vykazovala nejnižší míru nezaměstnanosti v EU, a to **2,8 %**, což bylo o téměř **5 p. b.** méně než průměrná míra nezaměstnanosti v EU.
- Dle pokladního plnění zveřejněného Ministerstvem financí činily v roce 2021 výdaje vynaložené v souvislosti s pandemií onemocnění covid-19 celkem **153 mld. Kč**, což znamená meziroční nárůst o **6,7 mld. Kč**. Celkové výdaje státního rozpočtu se meziročně zvýšily o **64 mld. Kč**, to znamená, že nárůst výdajů označených Ministerstvem financí jako související s pandemií onemocnění covid-19 činil **pouze 10,5 %** meziročního zvýšení výdajů.
- + graf 6, s. 23

Case study: COVID a digitalizace

- eRouska, chytrá karanténa (387 mil.), informační systém Pandemie
- Nové instituce na „řízení nemoci“
- „Za informační podporu Ministerstvo zdravotnictví (MZd) a Ústav zdravotnických informací a statistiky (ÚZIS) vynaložily v kontrolovaných letech celkem 495 milionů korun. Z kontroly vyplývá, že protiepidemickou informační podporu MZd nepřipravilo, případně nevyužilo, což se výrazně promítlo do toho, jak resort zvládal řídit epidemii onemocnění covid-19. Po jejím vyhlášení provázal řízení chaos a budování nové IT infrastruktury pak vysoká míra improvizace, což přineslo řadu problémů.“
- „S daty získanými z aplikace eRouška ve výsledku MZd nepracovalo. A to přesto, že za její vývoj a provoz zaplatilo 20 milionů korun.“
- „V rámci Chytré karantény se jednalo například o úhradu hovorů call center, kde se v kontrolovaném období průměrné náklady na jeden odchozí hovor pohybovaly v rozmezí od 66 do 435 Kč. Výdaje na službu provozování call center představovaly nejvýznamnější část fakturovaných nákladů v rámci systému služeb Chytrá karanténa – jednalo se o 40 % z celkových 387 milionů korun.“
- [zdroj](#)

Lahůdka egyptských VF

- Od 1950s dotovaný chléb
- „právo na placku“
- 2/3 (70 M lidí) má nárok na 5 placek denně+ cena je stejná už 30 let
- váha chleba:
 - 1988: 150 g
 - 2022: 90 g
- Cena v nestátních pekárnách tržní do 20.3.2022 ← přišlo zastropování na tři měsíce (zatím)
- Cena pšenice roste, co se stane?
- + 4/2022 kvóty na mouku do dotovaných pekáren

[zdroj](#) + [zdroj](#) + [zdroj](#)

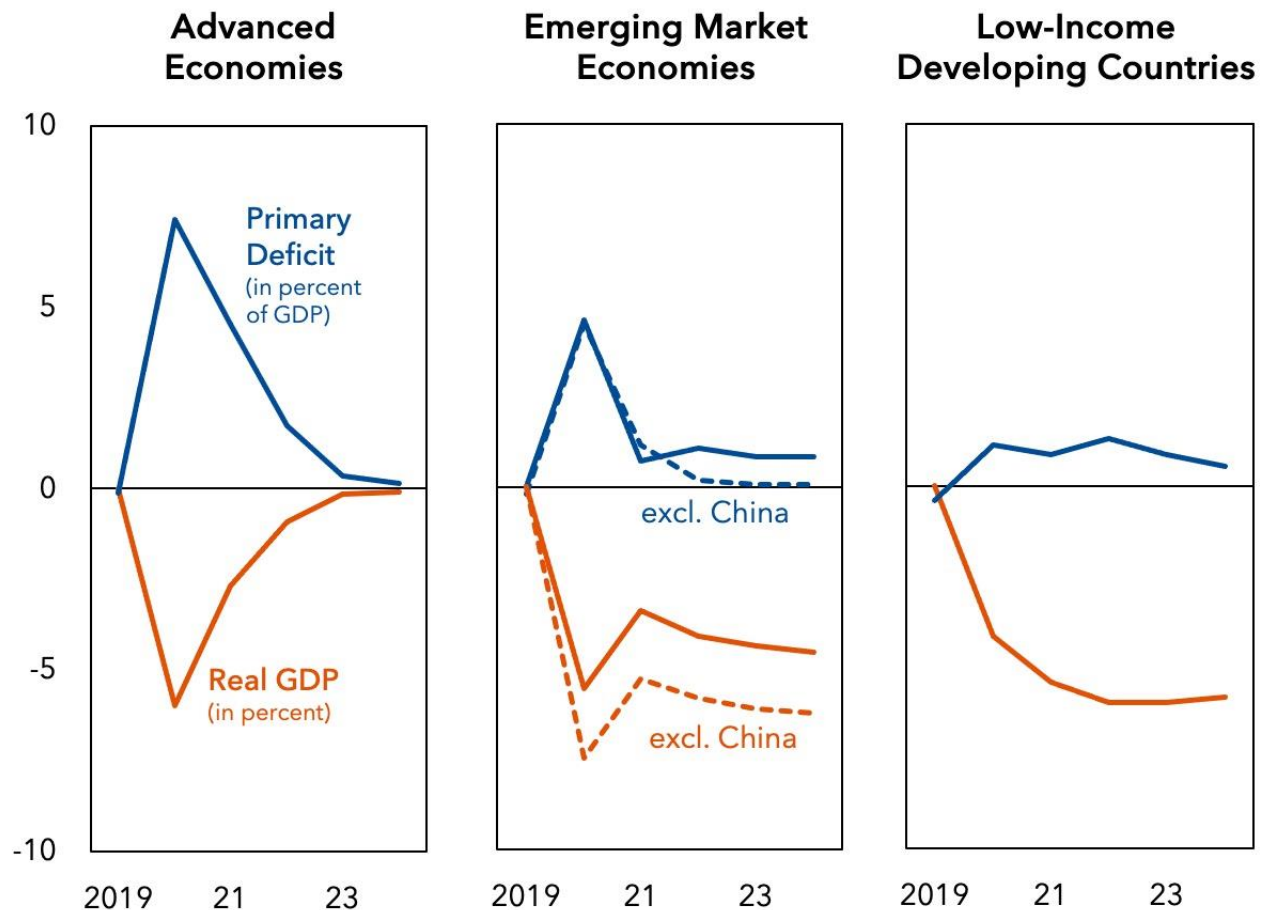
[vyhýbání](#) se neschopnosti splácet

Globální okénko uvolněná stavidla VF

Moving in tandem with an uneven recovery

Since peaking in 2020, deficits have fallen globally, but they are expected to remain above pre-pandemic levels.

(deviations from pre-pandemic projections)

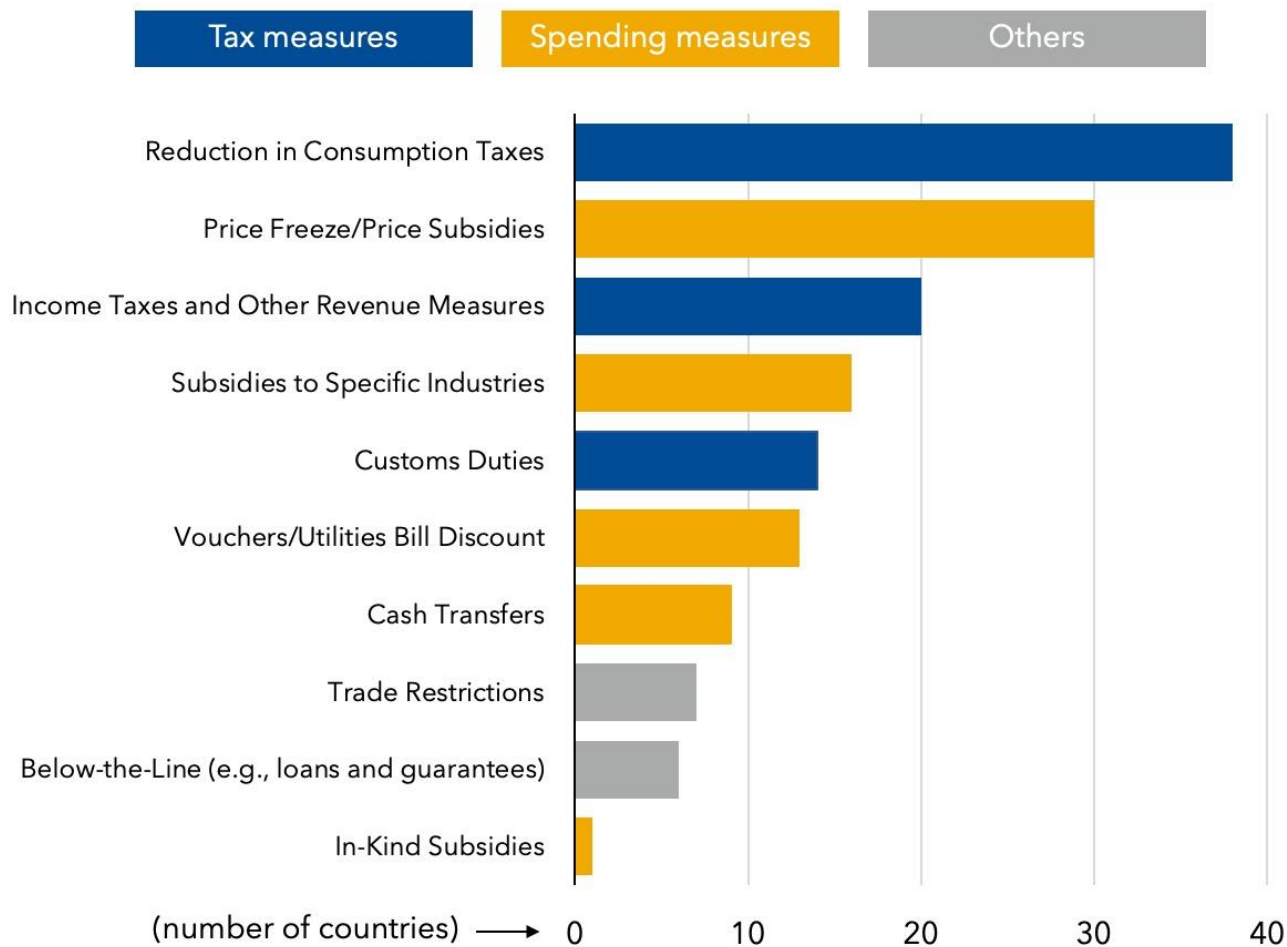


Sources: World Economic Outlook Database and IMF staff calculations.

Note: Chart shows deviations from pre-pandemic projections reported in the January 2020 World Economic Outlook.

Coping with higher energy and food prices

To lessen the burden on households, most governments have announced measures to limit the rise in domestic energy and food prices this year.



[zdroj](#)

Source: IMF desk survey based on inputs for 134 countries (responses received as of March 31, 2022).

Note: This graphic includes measures announced after January 1, 2022.