

MVŠO

MORAVSKÁ VYSOKÁ ŠKOLA OLMOUC 

Makroekonomie – téma 12

Doc. Ing. Jarmila Zimmermannová, Ph.D.
LS 2022
Olomouc

Témata přednášek

1. Úvod do makroekonomie, makroekonomické ukazatele (17.2.2022)
2. HDP, metody výpočtu (24.2.2022)
3. Spotřeba, úspory, investice – modely ekonomiky (3.3.2022 - RŠ)
4. Agregátní poptávka a nabídka (10.3.2022)
5. Hospodářské cykly, ekonomický růst (17.3.2022)
6. Peníze a monetární politika (24.3.2022)
7. Fiskální politika (31.3.2022 - RŠ)
8. Hospodářská politika (14.4.2022)
9. Nezaměstnanost (21.4.2022)
10. Inflace (28.4.2022 - RŠ)
11. Mezinárodní obchod a směna (5.5.2022 - RŠ)
- 12. Platební bilance (12.5.2022)**



NOVÝM
GUVERNÉREM ČNB
JMENOVÁN
ALEŠ MICHL

Novým guvernérem ČNB byl jmenován Aleš Michl

Novým guvernérem České národní banky bude Aleš Michl (44 let). Prezident republiky Miloš Zeman jej dnes při slavnostním ceremoniálu na Pražském hradě jmenoval do funkce na šest let s účinností od 1. července 2022. Aleš Michl je členem bankovní rady ČNB od 1. prosince 2018.

Tisková zpráva

Projev

„Mohu vás ubezpečit, že ČNB zůstane i nadále konzervativní, budeme plně plnit cíle měnové a finanční stability, nic se na tom nezmění v příštích šesti letech,“ uvedl Aleš Michl během jmenovacího ceremoniálu. „Přepokládám, že navrhnu na prvním zasedání bankovní rady, které povedu v létě, stabilitu úrokových sazeb po určitou dobu, vyhodnotíme dopady dosavadní měnové politiky, vyhodnotíme nové indikátory přicházející z ekonomiky a po určité době se rozhodneme co dál,“ dodal.

11.5.2022 Zdroj: ČNB

Nová MAE predikce duben 2022

Tabulka 3.1.3: HDP – užití v běžných cenách – roční

		2016	2017	2018	2019	2020	2021	2022	2023	2024	2025
								Predikce	Predikce	Výhled	Výhled
Hrubý domácí produkt	<i>mld. Kč</i>	4 797	5 111	5 410	5 790	5 694	6 121	6 618	7 135	7 550	7 904
	<i>růst v %</i>	3,7	6,5	5,8	7,0	-1,7	7,5	8,1	7,8	5,8	4,7
Výdaje domácností na spotřebu ¹⁾	<i>mld. Kč</i>	2 273	2 420	2 568	2 711	2 598	2 796	3 135	3 413	3 620	3 821
	<i>růst v %</i>	4,2	6,5	6,1	5,6	-4,2	7,6	12,1	8,9	6,1	5,5
Výdaje vládních inst. na spotřebu	<i>mld. Kč</i>	910	959	1 049	1 133	1 232	1 313	1 371	1 426	1 470	1 520
	<i>růst v %</i>	4,0	5,4	9,4	8,1	8,7	6,6	4,4	4,0	3,0	3,4
Tvorba hrubého kapitálu	<i>mld. Kč</i>	1 248	1 348	1 472	1 599	1 476	1 825	1 993	2 155	2 196	2 216
	<i>růst v %</i>	-3,6	8,0	9,2	8,7	-7,7	23,7	9,2	8,1	1,9	0,9
Fixní kapitál	<i>mld. Kč</i>	1 196	1 273	1 423	1 568	1 490	1 559	1 706	1 883	1 936	1 984
	<i>růst v %</i>	-2,5	6,4	11,7	10,2	-4,9	4,6	9,4	10,4	2,8	2,5
Změna zásob a ceností	<i>mld. Kč</i>	52	74	49	31	-15	267	288	272	260	232
Saldo zahraničního obchodu	<i>mld. Kč</i>	366	384	321	347	389	187	119	141	263	347
Vývoz zboží a služeb	<i>mld. Kč</i>	3 795	4 039	4 163	4 279	4 043	4 442	4 774	5 134	5 417	5 602
	<i>růst v %</i>	1,8	6,4	3,1	2,8	-5,5	9,9	7,5	7,5	5,5	3,4
Dovoz zboží a služeb	<i>mld. Kč</i>	3 429	3 654	3 842	3 932	3 654	4 256	4 655	4 993	5 154	5 254
	<i>růst v %</i>	-0,7	6,6	5,1	2,3	-7,1	16,5	9,4	7,3	3,2	2,0
Hrubý národní důchod	<i>mld. Kč</i>	4 473	4 821	5 113	5 440	5 510	5 884	6 324	6 848	7 251	7 583
	<i>růst v %</i>	3,8	7,8	6,0	6,4	1,3	6,8	7,5	8,3	5,9	4,6
Saldo prvotních důchodů	<i>mld. Kč</i>	-324	-289	-297	-350	-184	-237	-294	-287	-299	-321

¹⁾ Spotřeba neziskových institucí je zařazena do spotřeby sektoru domácností.

Zdroj: ČSÚ. Výpočty a predikce MF ČR.

Platební bilance v predikci MFČR

Tabulka 3.4.3: Platební bilance – roční
u mezinárodní investiční pozice a zahraniční zadluženosti konec období

		2014	2015	2016	2017	2018	2019	2020	2021	2022	2023
										Predikce	Predikce
Zboží a služby	<i>mld. Kč</i>	276	274	365	384	321	346	384	183	116	137
	% HDP	6,3	5,9	7,6	7,5	5,9	6,0	6,7	3,0	1,7	1,9
Zboží	<i>mld. Kč</i>	220	188	259	259	201	240	280	73	4	12
	% HDP	5,1	4,1	5,4	5,1	3,7	4,1	4,9	1,2	0,1	0,2
Služby	<i>mld. Kč</i>	56	87	107	125	120	106	104	110	112	126
	% HDP	1,3	1,9	2,2	2,4	2,2	1,8	1,8	1,8	1,7	1,8
Prvotní důchody	<i>mld. Kč</i>	-261	-255	-253	-255	-260	-292	-242	-204	-234	-254
	% HDP	-6,0	-5,5	-5,3	-5,0	-4,8	-5,0	-4,3	-3,3	-3,5	-3,6
Druhotné důchody	<i>mld. Kč</i>	-7	1	-27	-50	-37	-34	-28	-31	-30	-23
	% HDP	-0,2	0,0	-0,6	-1,0	-0,7	-0,6	-0,5	-0,5	-0,4	-0,3
Běžný účet	<i>mld. Kč</i>	8	21	85	79	24	19	114	-51	-148	-139
	% HDP	0,2	0,4	1,8	1,5	0,4	0,3	2,0	-0,8	-2,2	-1,9
Kapitálový účet	<i>mld. Kč</i>	32	99	52	45	13	24	67	95	121	145
	% HDP	0,7	2,1	1,1	0,9	0,2	0,4	1,2	1,6	1,8	2,0
Čisté půjčky/výpůjčky¹⁾	<i>mld. Kč</i>	40	120	137	124	37	44	180	44	-26	6
	% HDP	0,9	2,6	2,9	2,4	0,7	0,8	3,2	0,7	-0,4	0,1
Finanční účet	<i>mld. Kč</i>	64	173	122	116	61	8	163	11	.	.
	<i>mld. Kč</i>	-80	50	-187	-46	-51	-137	-149	-5	.	.
Přímé investice	<i>mld. Kč</i>	90	-164	-170	-268	30	-105	-136	75	.	.
Portfoliové investice	<i>mld. Kč</i>	-6	-5	11	-14	-15	1	11	-58	.	.
Finanční deriváty	<i>mld. Kč</i>	-13	-59	-97	-802	47	139	389	-297	.	.
Ostatní investice	<i>mld. Kč</i>	73	351	564	1 246	50	110	48	296	.	.
Rezervní aktiva	<i>mld. Kč</i>									.	.
Mezinárodní investiční pozice	<i>mld. Kč</i>	-1 577	-1 523	-1 304	-1 273	-1 320	-1 147	-929	-952	.	.
	% HDP	-36,3	-32,9	-27,2	-24,9	-24,4	-19,8	-16,3	-15,6	.	.
Zahraniční zadluženost	<i>mld. Kč</i>	2 947	3 119	3 499	4 370	4 413	4 384	4 321	4 471	.	.
	% HDP	67,8	67,4	72,9	85,5	81,6	75,7	75,9	73,1	.	.

¹⁾ Jedná se o součet bilancí běžného a kapitálového účtu
Zdroj: ČNB, ČSÚ. Výpočty a predikce MF ČR.

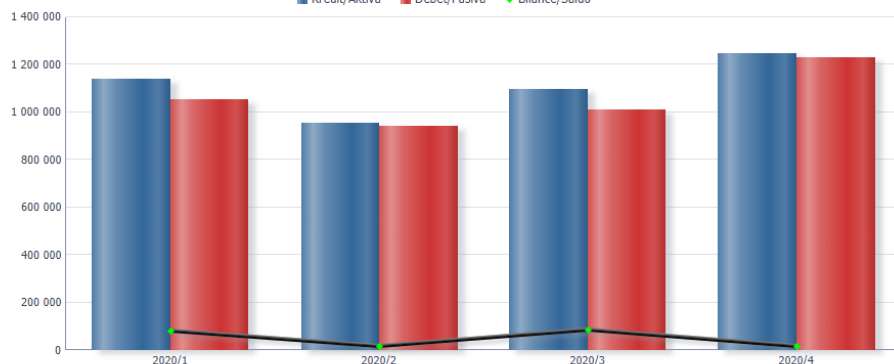
PLATEBNÍ BILANCE 2020 - PODROBNĚ

Položka	2020			2020/1			2020/2			2020/3			2020/4	
	Kredit/Aktiva	Debet/Pasiva	Bilance/Saldo	Kredit/Aktiva	Debet/Pasiva	Bilance/Saldo	Kredit/Aktiva	Debet/Pasiva	Bilance/Saldo	Kredit/Aktiva	Debet/Pasiva	Bilance/Saldo	Kredit/Aktiva	Debet/Pasiva
▲ Běžný účet	4 433 574,1	4 230 066,3	203 507,8	1 138 087,8	1 054 049,3	84 038,5	955 628,1	938 816,2	16 811,9	1 095 276,4	1 010 704,0	84 572,4	1 244 581,8	1 226 496,8
> Zboží	3 436 119,7	3 150 943,0	285 176,8	872 010,2	805 313,5	66 696,7	713 609,2	684 359,7	29 249,6	861 269,9	782 452,2	78 817,7	989 230,4	878 817,6
> Služby	604 398,8	499 778,8	104 619,9	165 762,7	128 804,1	36 958,5	139 580,1	111 997,7	27 582,4	140 687,3	110 386,2	30 301,1	158 368,7	148 590,8
> Prvotní důchody	285 659,8	443 428,9	-157 769,0	79 624,9	83 744,5	-4 119,6	71 278,7	109 109,6	-37 830,9	75 024,5	89 822,0	-14 797,4	59 731,7	160 752,8
> Druhotné důchody	107 395,8	135 915,7	-28 519,9	20 690,1	36 187,2	-15 497,1	31 160,0	33 349,2	-2 189,2	18 294,7	28 043,6	-9 748,9	37 251,0	38 335,7
▲ Kapitálový účet	163 088,9	91 898,3	71 190,7	30 215,8	10 362,3	19 853,4	40 722,9	20 108,3	20 614,6	42 776,6	24 420,3	18 356,3	49 373,6	37 007,3
Hrubé pořízení či úbytky nevyráběných nefinančních aktiv	98 949,8	91 849,0	7 100,8	17 263,2	10 349,0	6 914,2	21 199,1	20 096,0	1 103,1	27 850,5	24 401,0	3 449,5	32 637,0	37 003,0
> Kapitálové transfery	64 139,1	49,3	64 089,8	12 952,6	13,3	12 939,2	19 523,8	12,3	19 511,5	14 926,1	19,3	14 906,8	16 736,6	4,3
▲ Finanční účet	146 379,4	-97 504,5	243 883,9	95 356,9	-27 264,4	122 621,3	-93 743,4	-96 314,7	2 571,3	100 801,0	-28 344,9	129 145,9	43 964,8	54 419,5
> Přímé investice	71 772,4	144 888,3	-73 115,8	66 650,5	60 139,2	6 511,4	-50 084,9	-15 773,0	-34 311,9	43 061,5	21 876,3	21 185,2	12 145,3	78 645,8
> Portfoliové investice	50 793,5	186 468,0	-135 674,6	-32 218,5	9 822,8	-42 041,3	25 721,1	62 632,4	-36 911,3	22 788,4	-29 514,8	52 303,2	34 502,5	143 527,7
Finanční deriváty (jiné než rezervy) a zaměstnanecké opce na akcie	-73 448,2	-85 613,1	12 165,0	-29 052,6	-49 399,7	20 347,1	-12 207,5	-11 940,3	-267,3	-15 402,1	-10 958,1	-4 443,9	-16 786,0	-13 315,1
> Ostatní investice	49 447,7	-343 247,7	392 695,4	79 473,0	-47 826,6	127 299,6	-74 214,1	-131 233,8	57 019,7	30 471,3	-9 748,3	40 219,6	13 717,6	-154 439,0
> Rezervní aktiva	47 813,9		47 813,9	10 504,5		10 504,5	17 042,1		17 042,1	19 881,9		19 881,9	385,4	
Saldo běžného a kapitálového účtu			274 698,5			103 892,0			37 426,5			102 928,8		
Saldo finančního účtu			243 883,9			122 621,3			2 571,3			129 145,9		
Čistě chyby a opomenutí			-30 814,6			18 729,3			-34 855,2			26 217,1		

Aktualizovat - Tisk - Export

Položka Běžný účet

■ Kredit/Aktiva ■ Debet/Pasiva ▲ Bilance/Saldo



https://www.cnb.cz/analytics/saw.dll?Dashboard&PortalPath=%2Fshared%2FUNIBOP_WEB%2F_portal%2FBISTAT&Page=DBOP&P1=dashboard&Action=Navigate&ViewState=21gq6afv04u918ij0idccobm&P16=NavRuleDefault&NavFromViewID=d%3Adashboard~p%3Atdppn6rbilu6v8m0

Platební bilance

- Je systematický zápis veškerých ekonomických transakcí mezi rezidenty a nerezidenty sledované země za určité časové období.
 - **Ekonomické transakce:**
 - Reálné – pohyb statků a služeb
 - Finanční – pohyb finančních aktiv
 - **Rezident:**
 - Obyvatelé státu, vláda, obchodní společnosti, neziskové organizace s trvalým bydlištěm nebo sídlem v zemi

Platební bilance

Části platební bilance:

- A. Běžný účet
- B. Kapitálový účet
- C. Finanční účet
- D. Saldo chyb a opomenutí
- E. Změna devizových rezerv

A. Běžný účet

- **Obchodní bilance** (export a import statků)
- **Bilance služeb** (export a import služeb – např. doprava a pojištění, výdaje turistů)
- **Bilance výnosů** (převod důchodů z vlastnictví: mzdy, dividendy, úroky)
- **Běžné převody** (příspěvky mezinárodní organizacím)

PŘÍKLADY – BĚŽNÝ ÚČET 2021 ČR VS. SVĚT

Položka

v mil. CZK



Zdroj: ČNB - Bistat, 2022

<https://www.cnb.cz/analytics/saw.dll?Dashboard>

Běžný účet v geografickém členění

Datum zveřejnění: 16.03.2022 10:00:00

Předběžná data: 2021

* Rok: 2021 Země: W1 Svět celkem * Měna: CZK

v mil. CZK

Položka	Země	2021			2021/1			2021/2			2021/3			2021/4		
		Kredit	Debet	Bilance	Kredit	Debet	Bilance	Kredit	Debet	Bilance	Kredit	Debet	Bilance	Kredit	Debet	Bilance
Běžný účet	Svět celkem	4 824 504,5	4 875 565,4	-51 060,9	1 186 579,7	1 120 005,2	66 574,5	1 255 025,6	1 235 099,6	19 926,0	1 126 611,9	1 210 453,4	-83 841,5	1 256 287,2	1 310 007,2	-53 719,9
Zboží	Svět celkem	3 795 458,4	3 722 165,2	73 293,2	955 917,1	864 118,9	91 798,2	990 325,3	949 287,7	41 037,6	876 755,6	908 311,7	-31 556,1	972 460,4	1 000 446,9	-27 986,5
Služby	Svět celkem	643 446,4	533 318,0	110 128,4	139 566,4	116 472,0	23 094,4	159 996,2	127 931,6	32 064,5	157 590,3	127 753,4	29 836,9	186 293,5	161 160,9	25 132,6
Prvotní důchody	Svět celkem	270 383,1	474 226,3	-203 843,2	74 009,3	100 174,1	-26 164,8	69 483,5	125 470,5	-55 987,0	67 648,6	142 082,5	-74 433,9	59 241,7	106 499,1	-47 257,5
Druhotné důchody	Svět celkem	115 216,5	145 856,0	-30 639,5	17 086,9	39 240,2	-22 153,3	35 220,6	32 409,8	2 810,8	24 617,4	32 305,7	-7 688,4	38 291,7	41 900,2	-3 608,6

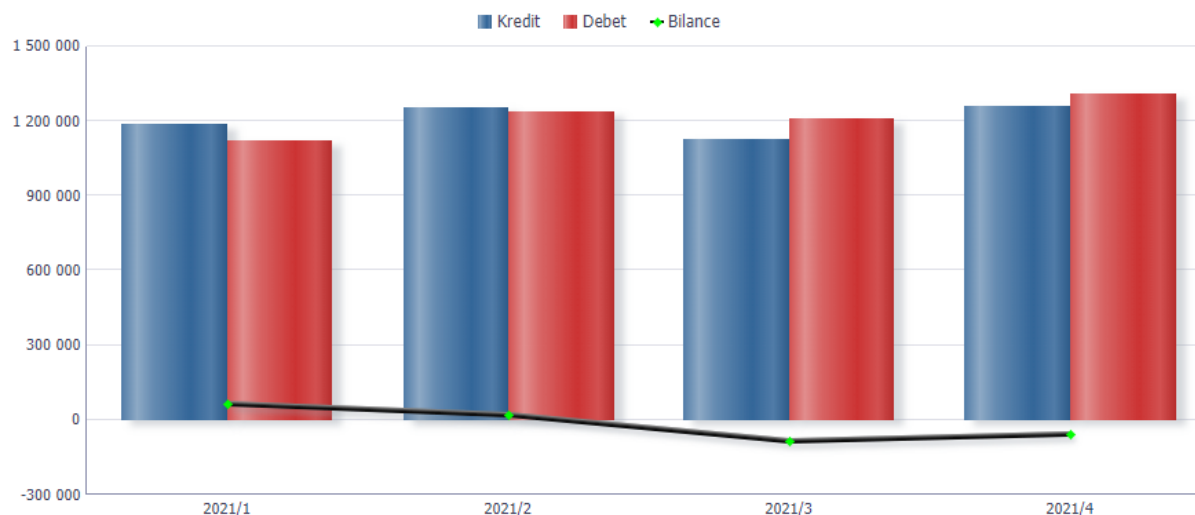
[Aktualizovat](#) - [Tisk](#) - [Export](#)



Položka: Běžný účet

Země: Svět celkem

v mil. CZK



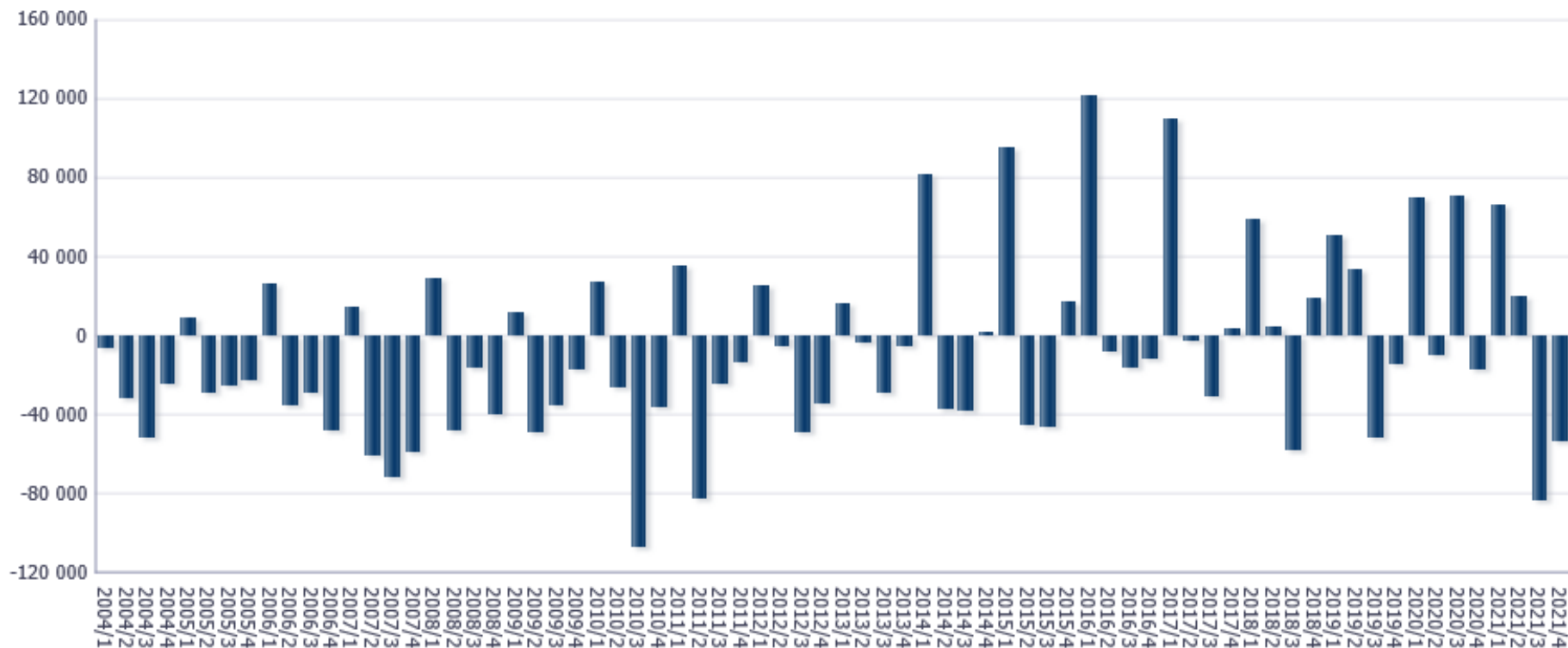
[Aktualizovat](#) - [Tisk](#) - [Export](#)

MAIN BOP_R

Položka Běžný účet

Země Svět celkem

v mil. CZK



PŘÍKLADY – ČR VS. NĚMECKO

Běžný účet v geografickém členění

Datum zveřejnění: 16.03.2022 10:00:00

Předběžná data: 2021

* Rok 2021 Země DE Německo * Měna CZK

v mil. CZK

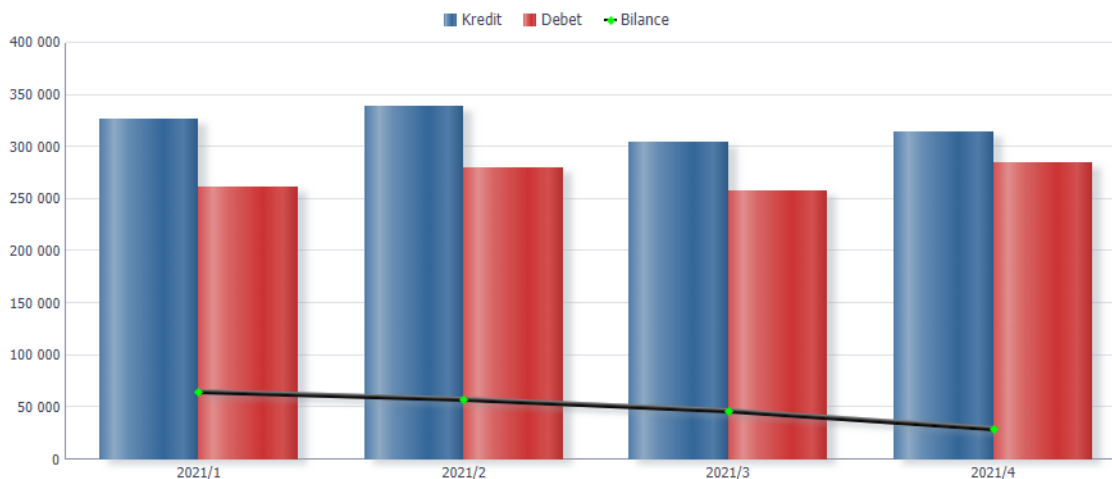
Položka	Země	2021														
		2021/1			2021/2			2021/3			2021/4					
		Kredit	Debet	Bilance	Kredit	Debet	Bilance	Kredit	Debet	Bilance	Kredit	Debet	Bilance	Kredit	Debet	Bilance
▲ Běžný účet	Německo	1 282 894,9	1 082 812,2	200 082,6	326 521,7	261 161,6	65 360,1	338 456,2	280 185,0	58 271,2	303 827,1	257 213,1	46 614,1	314 089,9	284 252,5	29 837,3
Zboží	Německo	1 111 168,5	888 960,0	222 208,5	289 682,1	218 424,0	71 258,0	294 230,6	231 893,2	62 337,4	261 017,9	211 960,5	49 057,4	266 237,9	226 682,3	39 555,6
> Služby	Německo	118 740,6	111 807,2	6 933,5	24 455,6	22 990,2	1 465,4	31 050,3	27 313,6	3 736,7	29 852,2	22 664,0	7 188,2	33 382,6	38 839,4	-5 456,8
> Prvotní důchody	Německo	48 603,9	58 799,3	-10 195,4	11 442,5	14 292,6	-2 850,1	12 084,5	15 273,8	-3 189,4	11 885,6	16 903,4	-5 017,7	13 191,3	12 329,5	861,8
Druhotné důchody	Německo	4 381,9	23 245,8	-18 863,9	941,5	5 454,8	-4 513,2	1 090,8	5 704,3	-4 613,5	1 071,5	5 685,2	-4 613,8	1 278,1	6 401,4	-5 123,3

[Aktualizovat](#) - [Tisk](#) - [Export](#)

Položka Běžný účet

Země Německo

v mil. CZK



Zdroj: ČNB - Bistat, 2022

NĚMECKO

Běžný účet v geografickém členění

v mil. Kč

Datum zveřejnění: 16.03.2021 10:00:00

Předběžná data: 2020

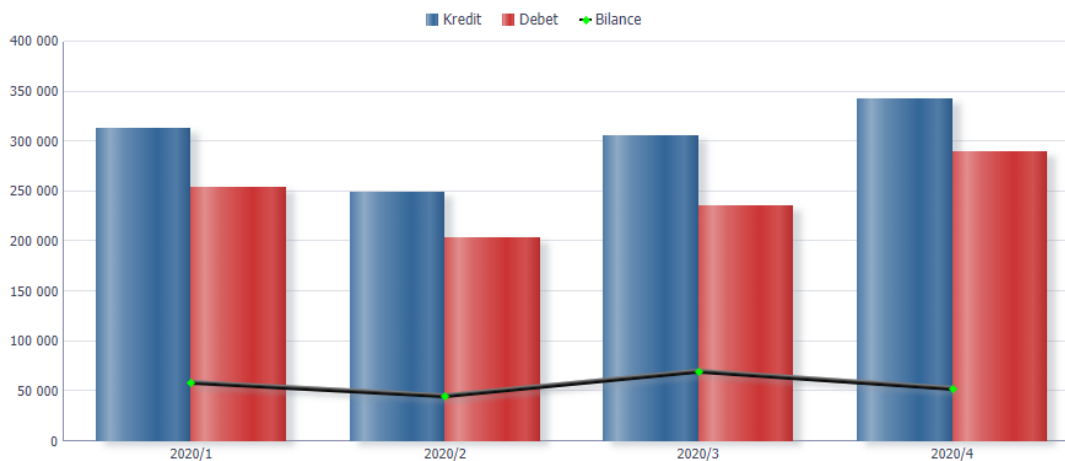
* Rok: 2020 Země: DE Německo

Položka	Země	2020			2020/1			2020/2			2020/3			2020/4		
		Kredit	Debet	Bilance	Kredit	Debet	Bilance	Kredit	Debet	Bilance	Kredit	Debet	Bilance	Kredit	Debet	Bilance
▲ Běžný účet	Německo	1 210 467,9	983 100,8	227 367,1	313 323,1	254 186,5	59 136,7	249 435,8	203 841,7	45 594,1	305 232,8	235 437,2	69 795,6	342 476,1	289 635,5	52 840,7
Zboží	Německo	1 049 096,9	780 432,1	268 664,8	266 779,6	208 818,2	57 961,3	219 247,7	158 451,0	60 796,7	262 507,6	196 496,9	66 010,7	300 562,0	216 666,0	83 896,0
> Služby	Německo	105 892,3	116 048,8	-10 156,5	32 627,7	25 997,2	6 630,5	16 021,4	24 492,6	-8 471,1	29 120,2	6 209,6	28 123,0	42 648,5	-14 525,5	
> Prvotní důchody	Německo	50 478,4	61 385,3	-10 906,9	12 813,2	12 807,1	6,1	12 917,6	14 775,0	-1 857,4	12 253,6	9 750,0	2 503,7	12 494,0	24 053,2	-11 559,2
Druhotné důchody	Německo	5 000,3	25 234,6	-20 234,2	1 102,7	6 563,9	-5 461,2	1 249,1	6 123,1	-4 874,0	1 351,3	6 279,7	-4 928,4	1 297,2	6 267,8	-4 970,6

[Aktualizovat](#) - [Tisk](#) - [Export](#)

Položka: Běžný účet

Země: Německo



PŘÍKLADY – ČR VS. ČÍNA

Běžný účet v geografickém členění

Datum zveřejnění: 16.03.2022 10:00:00

Předběžná data: 2021

* Rok: 2021 Země: CN Čína * Měna: CZK

v mil. CZK

Položka	Země	2021														
		2021/1			2021/2			2021/3			2021/4					
		Kredit	Debet	Bilance	Kredit	Debet	Bilance	Kredit	Debet	Bilance	Kredit	Debet	Bilance			
▲ Běžný účet	Čína	59 258,3	452 414,7	-393 156,4	12 466,3	101 499,7	-89 033,4	15 728,9	102 299,1	-86 570,2	13 176,2	112 450,7	-99 274,5	17 886,8	136 165,2	-118 278,4
Zboží	Čína	45 962,0	414 155,8	-368 193,8	10 257,1	92 652,3	-82 395,2	12 116,0	93 165,0	-81 049,1	10 922,8	103 479,6	-92 556,8	12 666,2	124 859,0	-112 192,7
▶ Služby	Čína	13 668,9	37 224,7	-23 555,8	2 410,0	8 864,3	-6 454,3	3 760,6	9 016,2	-5 255,6	2 354,5	8 401,2	-6 046,8	5 143,9	10 943,0	-5 799,1
▶ Prvotní důchody	Čína	-532,9	853,3	-1 386,1	-234,1	-58,8	-175,4	-191,5	68,2	-259,7	-140,6	523,6	-664,2	33,3	320,3	-287,0
Druhottné důchody	Čína	160,2	180,9	-20,7	33,4	41,9	-8,5	43,9	49,7	-5,9	39,5	46,3	-6,7	43,4	43,0	0,4

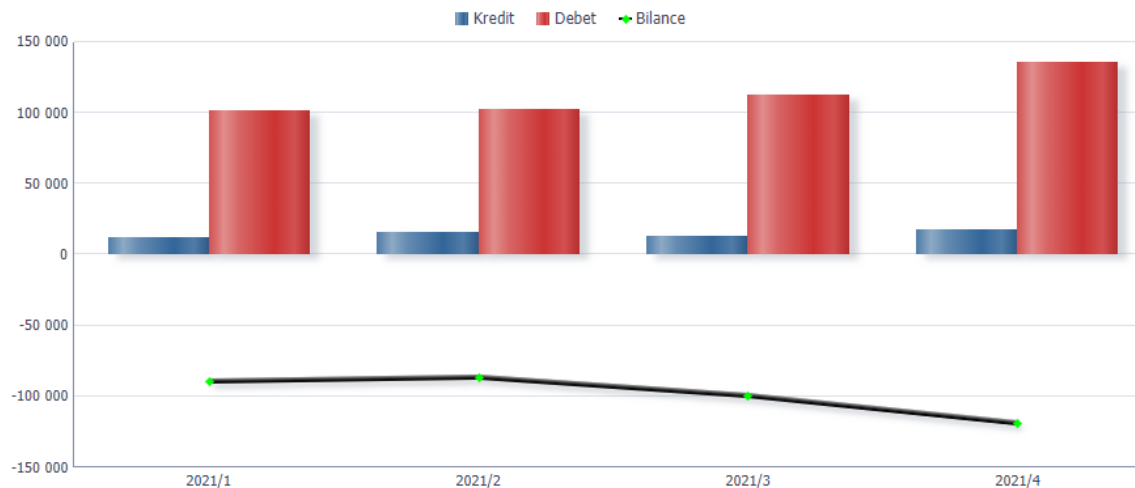
[Aktualizovat](#) - [Tisk](#) - [Export](#)



Položka: Běžný účet

Země: Čína

v mil. CZK



ČÍNA

Běžný účet v geografickém členění

v mil. Kč

Datum zveřejnění: 16.03.2021 10:00:00

Předběžná data: 2020

* Rok Země

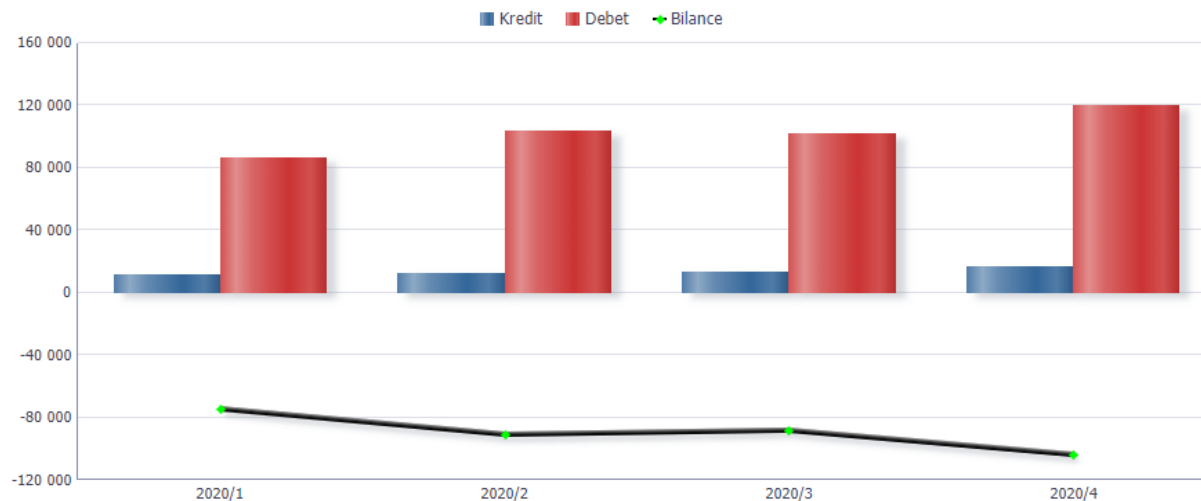
Položka	Země	2020			2020/1			2020/2			2020/3			2020/4		
		Kredit	Debet	Bilance	Kredit	Debet	Bilance	Kredit	Debet	Bilance	Kredit	Debet	Bilance	Kredit	Debet	Bilance
▲ Běžný účet	Čína	54 532,2	411 452,3	-356 920,1	11 882,5	86 511,1	-74 628,6	12 212,8	103 313,1	-91 100,3	13 894,9	101 616,4	-87 721,5	16 542,1	120 011,8	-103 469,7
Zboží	Čína	44 369,5	379 569,2	-335 199,7	9 561,6	80 822,0	-71 260,3	10 780,9	95 431,9	-84 651,0	11 452,3	93 747,1	-82 294,8	12 574,7	109 568,3	-96 993,6
▶ Služby	Čína	9 858,8	33 323,0	-23 464,2	2 325,2	6 939,9	-4 614,7	1 471,0	8 010,5	-6 539,5	2 334,9	8 072,7	-5 737,8	3 727,7	10 299,9	-6 572,2
▶ Prvotní důchody	Čína	100,0	-1 623,5	1 723,5	-53,3	-1 298,7	1 245,4	-89,6	-173,3	83,7	56,4	-248,3	304,7	186,5	96,7	89,7
Druhotné důchody	Čína	204,0	183,6	20,3	48,9	47,9	1,0	50,5	43,9	6,6	51,2	44,9	6,3	53,3	46,9	6,4

[Aktualizovat](#) - [Tisk](#) - [Export](#)



Položka

Země



PŘÍKLADY – ČR VS. SLOVENSKO

Běžný účet v geografickém členění

Datum zveřejnění: 16.03.2022 10:00:00
Předběžná data: 2021

* Rok: 2021 Země: SK Slovensko * Měna: CZK

v mil. CZK

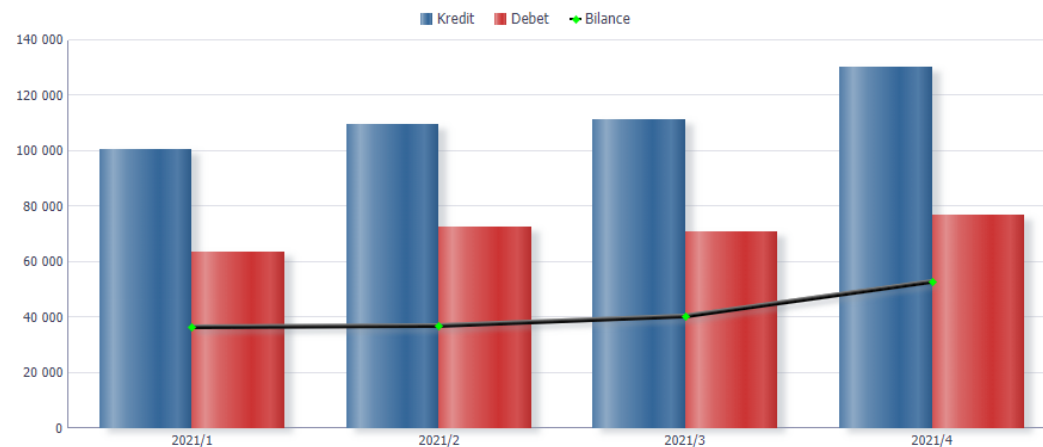
Položka	Země	2021														
		2021/1			2021/2			2021/3			2021/4					
		Kredit	Debet	Bilance	Kredit	Debet	Bilance	Kredit	Debet	Bilance	Kredit	Debet	Bilance	Kredit	Debet	Bilance
▲ Běžný účet	Slovensko	451 499,6	284 148,6	167 351,0	100 501,2	63 717,1	36 784,1	109 665,9	72 420,0	37 246,0	111 381,3	70 949,1	40 432,2	129 951,1	77 062,5	52 888,6
Zboží	Slovensko	376 834,3	204 502,9	172 331,4	83 887,3	46 758,9	37 128,3	90 396,8	51 587,0	38 809,8	90 996,0	50 115,6	40 880,4	111 554,3	56 041,4	55 512,9
▶ Služby	Slovensko	46 739,9	30 608,3	16 131,7	10 067,1	6 056,4	4 010,7	12 791,9	8 041,6	4 750,3	11 789,1	7 950,8	3 838,3	12 091,8	8 559,5	3 532,3
▶ Prvotní důchody	Slovensko	17 990,4	34 658,6	-16 668,2	4 448,0	7 380,5	-2 932,5	3 838,7	9 122,1	-5 283,4	6 095,3	9 359,9	-3 264,6	3 608,4	8 796,1	-5 187,8
Druhotné důchody	Slovensko	9 934,9	14 378,8	-4 443,9	2 098,9	3 521,2	-1 422,3	2 638,5	3 669,3	-1 030,8	2 500,9	3 522,7	-1 021,8	2 696,6	3 665,5	-968,9

[Aktualizovat](#) - [Tisk](#) - [Export](#)

Položka: Běžný účet

Země: Slovensko

v mil. CZK



Zdroj: ČNB - Bistat, 2022

SLOVENSKO

Běžný účet v geografickém členění

v mil. Kč

Datum zveřejnění: 16.03.2021 10:00:00

Předběžná data: 2020

* Rok Země

Položka	Země	2020														
		2020/1			2020/2			2020/3			2020/4					
		Kredit	Debet	Bilance	Kredit	Debet	Bilance	Kredit	Debet	Bilance	Kredit	Debet	Bilance	Kredit	Debet	Bilance
▲ Běžný účet	Slovensko	387 009,1	229 200,6	157 808,5	97 270,1	56 064,3	41 205,8	79 857,1	49 675,4	30 181,7	98 834,3	56 069,8	42 764,5	111 047,6	67 391,1	43 656,5
Zboží	Slovensko	327 044,8	161 615,9	165 428,9	80 403,4	39 719,7	40 683,6	68 617,4	34 840,1	33 777,3	83 235,0	40 868,0	42 367,0	94 789,1	46 188,1	48 600,9
▶ Služby	Slovensko	36 793,8	30 366,3	6 427,5	9 817,9	8 109,0	1 708,9	6 633,9	6 808,7	-174,8	9 190,9	7 332,5	1 858,4	11 151,1	8 116,1	3 035,0
▶ Prvotní důchody	Slovensko	16 855,3	25 502,9	-8 647,6	5 515,2	5 203,8	311,4	3 062,7	5 386,6	-2 323,9	4 802,2	4 952,9	-150,7	3 475,2	9 959,6	-6 484,4
Druhotné důchody	Slovensko	6 315,2	11 715,5	-5 400,3	1 533,7	3 031,7	-1 498,1	1 543,1	2 640,1	-1 096,9	1 606,2	2 916,5	-1 310,3	1 632,2	3 127,2	-1 495,0

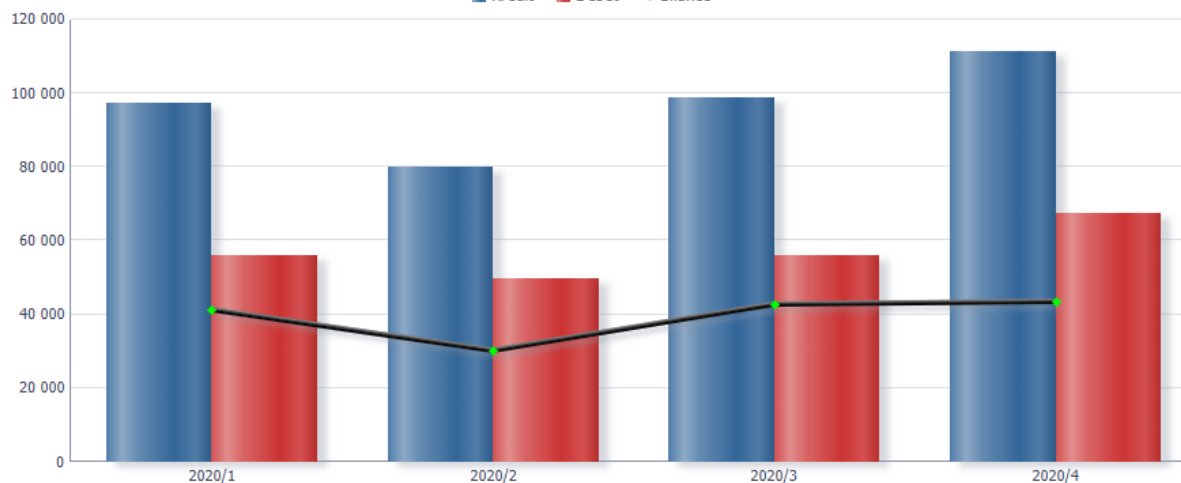
[Aktualizovat](#) - [Tisk](#) - [Export](#)



Položka

Země

■ Kredit ■ Debet ▲ Bilance



[Aktualizovat](#) - [Tisk](#) - [Export](#)

USA

Běžný účet v geografickém členění

v mil. Kč

Datum zveřejnění: 16.03.2021 10:00:00

Předběžná data: 2020

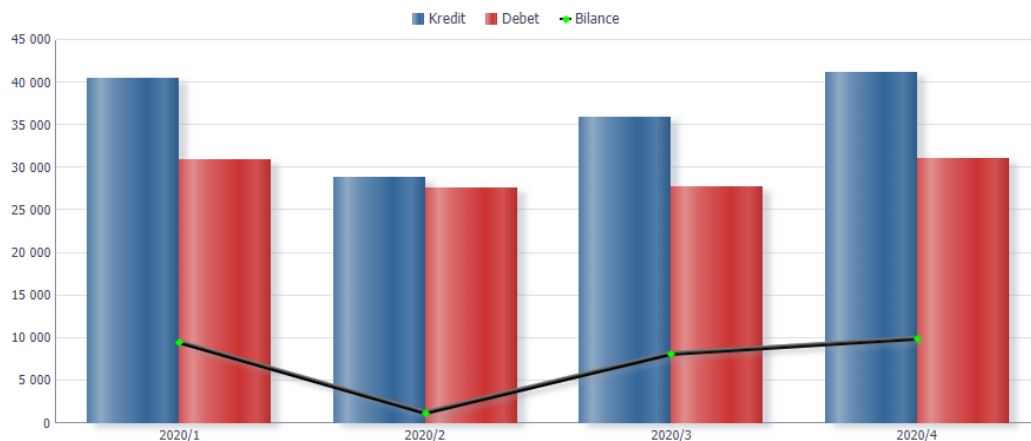
* Rok Země

Položka	Země	2020														
		2020/1			2020/2			2020/3			2020/4					
		Kredit	Debet	Bilance	Kredit	Debet	Bilance	Kredit	Debet	Bilance	Kredit	Debet	Bilance	Kredit	Debet	Bilance
▾ Běžný účet	USA	146 483,2	117 405,4	29 077,9	40 517,5	30 902,6	9 614,9	28 912,2	27 653,2	1 259,0	35 962,7	27 794,8	8 167,9	41 090,8	31 054,8	10 036,0
Zboží	USA	79 695,0	83 307,6	-3 612,6	20 649,2	21 451,6	-802,4	18 014,9	20 012,7	-1 997,9	19 178,1	20 302,9	-1 124,8	21 852,9	21 540,4	312,5
Služby	USA	40 205,6	25 638,9	14 566,7	13 370,8	7 416,9	5 953,9	2 597,9	5 818,7	-3 220,8	10 991,5	5 211,7	5 779,8	13 245,4	7 191,6	6 053,8
Prvotní důchody	USA	24 534,5	7 078,9	17 455,7	6 040,5	1 679,1	4 361,5	7 793,9	1 488,5	6 305,4	5 284,7	1 939,5	3 345,2	5 415,3	1 971,8	3 443,5
Druhotné důchody	USA	2 048,0	1 380,0	668,1	456,9	355,0	101,9	505,5	333,3	172,2	508,3	340,6	167,7	577,3	351,0	226,3

[Aktualizovat](#) - [Tisk](#) - [Export](#)

Položka

Země



RUSKO, EMIRÁTY, IZRAEL

* Rok 2020 Země - RU Rusko;- AE

Položka	Země	2020														
		2020/1			2020/2			2020/3			2020/4					
		Kredit	Debet	Bilance	Kredit	Debet	Bilance	Kredit	Debet	Bilance	Kredit	Debet	Bilance	Kredit	Debet	Bilance
Běžný účet	Rusko	109 241,6	74 134,0	35 107,6	27 655,4	20 919,4	6 735,9	23 302,1	13 245,6	10 056,5	28 559,5	19 203,1	9 356,4	29 724,6	20 765,9	8 958,7
	Spojené Arabské Emiráty	11 989,9	2 544,6	9 445,3	3 002,0	803,7	2 198,4	3 149,6	442,8	2 706,8	2 858,4	675,4	2 183,0	2 979,9	622,8	2 357,2
	Izrael	17 730,2	5 960,7	11 769,6	4 626,3	1 343,1	3 283,2	3 450,3	1 559,4	1 890,9	3 994,6	1 560,6	2 434,0	5 658,9	1 497,5	4 161,4
Zboží	Rusko	83 937,9	62 993,6	20 944,3	19 551,9	18 006,0	1 545,9	17 812,4	11 105,7	6 706,6	22 933,0	16 378,2	6 554,8	23 640,7	17 503,7	6 137,0
	Spojené Arabské Emiráty	10 048,8	1 884,6	8 164,2	2 428,7	562,0	1 866,7	2 312,0	336,2	1 975,8	2 597,4	518,9	2 078,5	2 710,8	467,5	2 243,3
	Izrael	15 488,4	4 259,9	11 228,6	3 708,3	1 033,4	2 674,9	3 055,5	1 170,5	1 885,0	3 594,6	1 092,6	2 501,9	5 130,0	963,3	4 166,7
Služby	Rusko	21 651,1	7 873,2	13 777,9	7 289,3	2 318,7	4 970,6	4 741,3	1 557,9	3 183,4	4 372,9	1 804,9	2 568,0	5 247,5	2 191,7	3 055,8
	Spojené Arabské Emiráty	1 909,2	623,1	1 286,1	565,9	236,3	329,7	829,9	98,0	732,0	252,7	144,5	108,1	260,7	144,4	116,4
	Izrael	2 100,5	1 315,1	785,5	881,4	214,6	666,9	360,8	309,3	51,6	365,1	380,3	-15,2	493,2	411,0	82,2
Prvotní důchody	Rusko	2 669,7	2 205,0	464,7	583,6	329,4	254,2	521,3	329,1	192,2	980,5	737,6	243,0	584,3	808,9	-224,7
	Spojené Arabské Emiráty	14,8	36,8	-22,0	3,4	5,4	-2,0	3,7	8,6	-4,9	4,3	11,9	-7,6	3,4	10,9	-7,5
	Izrael	70,3	329,7	-259,5	20,7	80,1	-59,4	18,0	67,7	-49,6	15,9	73,7	-57,8	15,6	108,2	-92,6
Druhotné důchody	Rusko	982,8	1 062,2	-79,4	230,5	265,3	-34,8	227,1	252,9	-25,8	273,1	282,5	-9,4	252,1	261,6	-9,4
	Spojené Arabské Emiráty	17,0	0,0	17,0	4,0	0,0	4,0	0,0	4,0	4,0	0,0	4,0	4,0	5,0	0,0	5,0
	Izrael	71,0	56,0	15,0	15,9	15,0	0,9	15,9	12,0	3,9	19,1	14,0	5,1	20,1	15,0	5,1

[Aktualizovat](#) - [Tisk](#) - [Export](#)

Položka Běžný účet

Země Rusko

Kredit Debet Bilance



[Aktualizovat](#) - [Tisk](#) - [Export](#)

B. Kapitálový a C. Finanční účet

B. Kapitálový účet

- Kapitálové transfery (odpuštění dluhů)

C. Finanční účet

- **Přímé zahraniční investice** (podíl na řízení společnosti – min. 10 % podíl na základním jmění firmy)
- **Portfoliové investice** (nízké kapitálové účasti a obligace)
- **Ostatní investice** (bankovní vklady a bankovní úvěry)

Ostatní účty

D. Saldo chyb a opomenutí

- Vzniká z důvodu metodických a statistických nedokonalostí

E. Změna devizových rezerv

- Zahraniční měny a zlato v držení zejména centrální banky

Platební bilance

- Zachycuje veškeré transakce mezi rezidenty a nerezidenty.
- Každá tato transakce je v PB zachycena 2x:
 - jako **kreditní položka (+)**
 - jako **debetní položka (-)**.
- Jedná se **tzv. dvojitý zápis** (zajišťuje, že účetně bude celá PB vyrovnaná) – součet kreditních a debetních položek se musí rovnat.

Platební bilance

- https://www.cnb.cz/cs/statistika/platebni_bilance_stat/platebni_bilance_q/bop_q_czk.htm

Vyrovnávání platební bilance

1. Měnový mechanismus

- má-li ekonomika **přebytek obchodní bilance**, musí zahraniční zákazníci neustále **poptávat domácí měnu**, aby prostřednictvím ní mohli platit za svůj dovoz.
- Zvýšená **poptávka po domácí měně** povede k jejímu **zhodnocení**.
- Zhodnocení měny povede ke **zhoršení čistého exportu domácí země** (roste import a klesá export) a **obchodní bilance domácí země se začne zhoršovat**.

Vyrovnávání platební bilance

2. Důchodový mechanismus

- Rostoucí přebytek obchodní bilance povede k růstu HDP.
- Část importu je však závislá na vývoji HDP, výsledkem je, že **import začne růst a obchodní bilance domácí země se začne zhoršovat.**

Vyrovnávání platební bilance

3. Cenový mechanismus

- Rostoucí přebytek obchodní bilance povede k vyčerpání výrobní kapacity domácích výrobců.
- Výrobci následně zvýší ceny.
- Růst cen však povede k poklesu exportu a obchodní bilance domácí země se začne zhoršovat.

Zahraníční dluh

- Představuje **objem dluhu rezidentů vůči zahraničním subjektům**.
- Domácí subjekty – rezidenti (podniky, popř. vlády) **si vypůjčují v zahraničí**.
- *Je zachycen v PB:*
oddíl C. finanční účet

Zahraníční dluh

- Rizikem pro dlužníky, kteří si vypůjčují v zahraničí je **pohyb měnového kurzu**.
- **Příklad:**

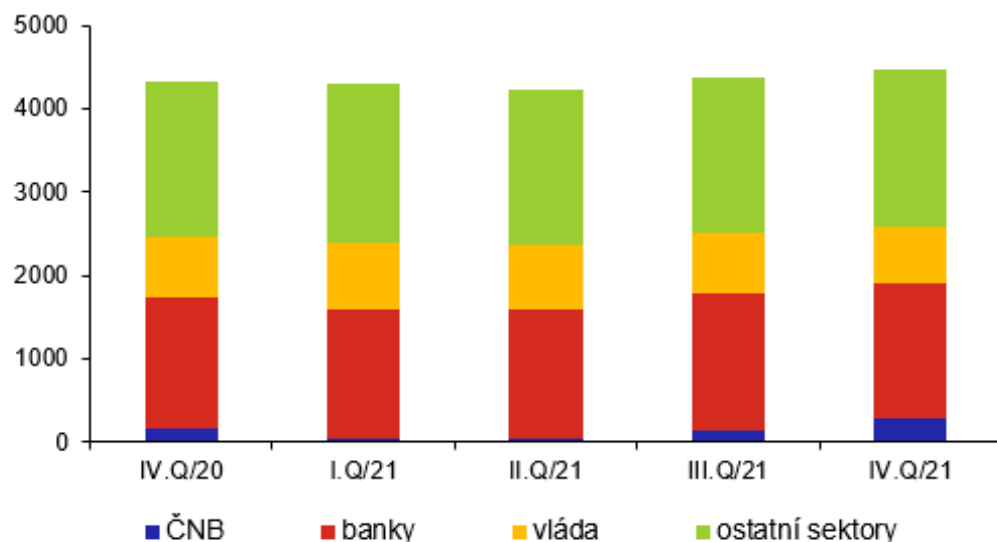
Firma měsíčně splácí 1000 dolarů. Pokud je kurz koruny 25 CZK/USD, musí měsíčně zaplatit 25000 Kč. Pokud by však došlo k náhlému znehodnocení koruny, např. na 28 CZK/USD, musí již firmy měsíčně vynakládat 28000 Kč.

Zahranichní dluh ČR 2021 (1)

Zahranichní dluh České republiky (suma závazků se stanovenou lhůtou splatnosti) se zvýšil ve čtvrtém čtvrtletí o 105 mld. Kč a činí 4471,5 mld. Kč ke konci prosince. V meziročním srovnání je jeho stav o 150,3 mld. Kč vyšší. V časové struktuře zahraničního dluhu zaujímají závazky s původní splatností delší než jeden rok 40,9 % z celkových dluhových pasiv.

Graf 4 – Vývoj struktury zahraničního dluhu podle dlužníků

(v mld. Kč, stav ke konci období)



Ve struktuře zahraničního dluhu podle jednotlivých sektorů byl ve čtvrtém čtvrtletí určující nárůst zadluženosti bankovního sektoru (vč. ČNB) vzhledem k navýšení stavu krátkodobých přijatých půjček a bankovních dluhopisů v držbě zahraničních investorů. Podíl bankovního sektoru na celkové zadluženosti činí 42,9 %.

Do poklesu stavu zahraniční zadluženosti vládního sektoru se promítlo snížení držby vládních dluhopisů nerezidenty. Podíl vládního sektoru na celkovém zahraničním dluhu činí 15,2 %.

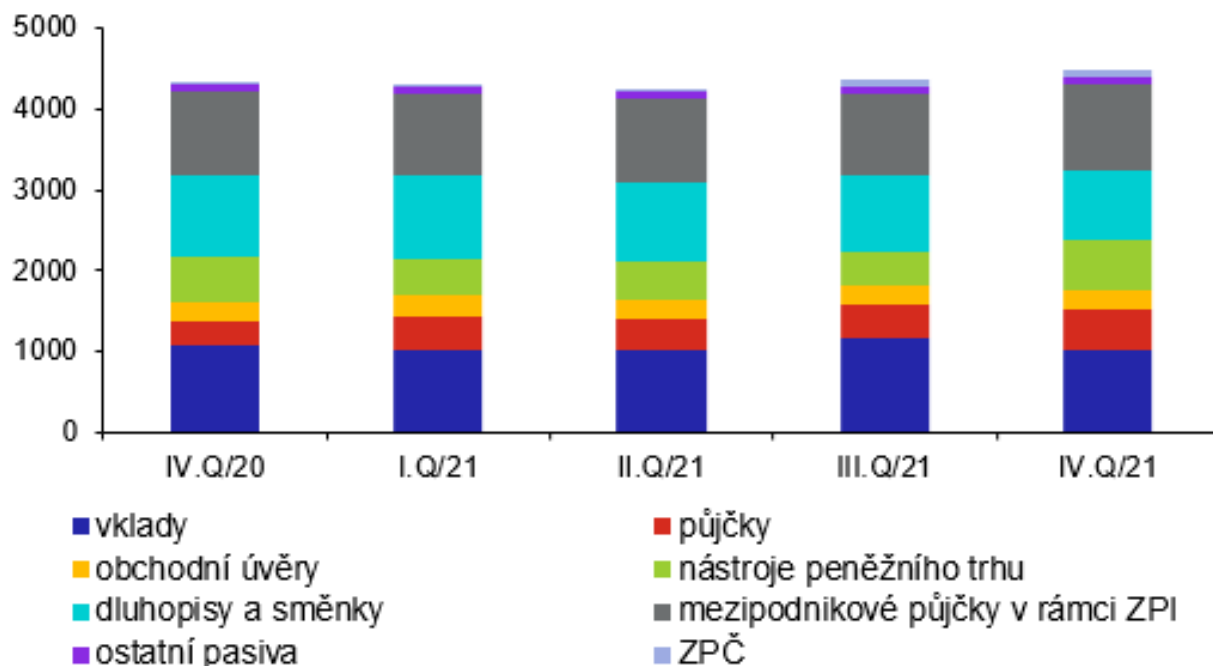
Zahranichní dluh ČR 2021 (2)

Zahranichní dluh ostatních sektorů (mimo vládní a bankovní sektor) se zvýšil v důsledku čerpání úvěrů od zahraničních přidružených podniků. Zahranichní závazky ostatních sektorů zaujímají 41,9 % z celkového zahraničního dluhu.

Ve struktuře zahraničního dluhu podle instrumentů jsou nejvíce rozšířené formy dluhového financování vklady a dluhopisy (v souhrnu 41,7 % zahraničního dluhu).

Graf 5 – Struktura zahraničního dluhu podle instrumentů

(v mld. Kč, stav ke konci období)

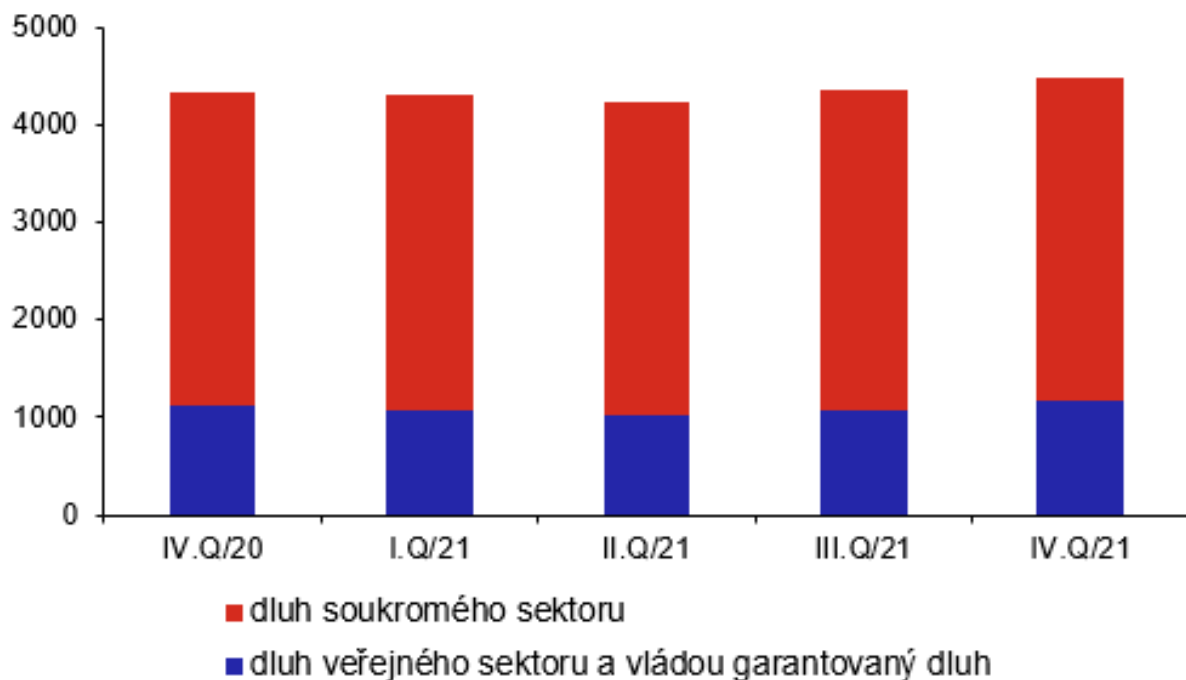


Zahranichní dluh ČR 2021 (3)

Na zahraniční dluh soukromého sektoru připadá 73,7 % z celkové zahraniční zadluženosti. Zbývající část (26,3 %) tvoří závazky veřejného sektoru, do nichž se zahrnují závazky vládního sektoru, závazky soukromých subjektů garantované vládou a závazky subjektů s majoritní účastí státu.

Graf 6 – Zahranichní dluh veřejného a soukromého sektoru

(v mld. Kč, stav ke konci období)



Zdroj: https://www.cnb.cz/cs/statistika/platebni_bilance_stat/investicni_pozice/investicni-pozice-komentar/

Děkuji za pozornost.

